

Guía rápida Tarifa 2023

Edición Marzo 2023

Precios sin IVA

Conectividad y Servicios conectados
Bombas de calor
Fancoils
Ventilación
Energía solar térmica y fotovoltaica
Calderas de condensación
Agua Caliente Sanitaria
Aire acondicionado



Vaillant Confort para mi hogar

Índice

Energías renovables y alta eficiencia	3
Fancoils	15
Ventilación con recuperación de calor	17
Energía solar fotovoltaica	22
Energía solar térmica	27
Calderas domésticas	34
Calderas a gas de alta potencia	40
Control y conectividad calderas	47
Acumuladores para calderas	49
Agua Caliente Sanitaria	51
Aire acondicionado	55
Condiciones Generales de Venta	62
Garantías Vaillant para usuario final	64

Energías renovables y alta eficiencia



Bombas de calor

Aeroterminia compacta / aroTHERM plus



Equipos con Refrigerante Natural, exentos del pago de impuestos sobre los Gases Fluorados

Descripción	Referencia	EUR*
Set básico plus		
aroTHERM plus 4 básico sensoCOMFORT inalámbrico	0020306791	8.060
aroTHERM plus 4 básico sensoCOMFORT cableado	0020306792	7.970
aroTHERM plus 6 básico sensoCOMFORT inalámbrico	0020306793	8.640
aroTHERM plus 6 básico sensoCOMFORT cableado	0020306794	8.550
aroTHERM plus 8 básico sensoCOMFORT inalámbrico	0020306795	8.940
aroTHERM plus 8 básico sensoCOMFORT cableado	0020306796	8.850
aroTHERM plus 12 básico sensoCOMFORT inalámbrico	0020306797	11.815
aroTHERM plus 12 básico sensoCOMFORT cableado	0020306798	11.725
aroTHERM plus 12 básico sensoCOMFORT inalámbrico 400V	0020306799	12.505
aroTHERM plus 12 básico sensoCOMFORT cableado 400V	0020306800	12.415
aroTHERM plus 15 básico sensoCOMFORT inalámbrico	0020306801	12.395
aroTHERM plus 15 básico sensoCOMFORT cableado	0020306802	12.305
aroTHERM plus 15 básico sensoCOMFORT inalámbrico 400V	0020306803	13.085
aroTHERM plus 15 básico sensoCOMFORT cableado 400V	0020306804	12.995
Ampliación de cascadas		
Ampliación cascadas sensoCOMFORT aroTHERM plus 4	0020306891	7.750
Ampliación cascadas sensoCOMFORT aroTHERM plus 6	0020306892	8.330
Ampliación cascadas sensoCOMFORT aroTHERM plus 8	0020306893	8.630
Ampliación cascadas sensoCOMFORT aroTHERM plus 12	0020306894	11.505
Ampliación cascadas sensoCOMFORT aroTHERM plus 12 400V	0020306895	12.195
Ampliación cascadas sensoCOMFORT aroTHERM plus 15	0020306896	12.085
Ampliación cascadas sensoCOMFORT aroTHERM plus 15 400V	0020306897	12.775
Cuadro de control cascada CC 460/2 (varias opciones disponibles - consultar)	0010016311	Consultar
Cuadro de control cascada CC 460/KIT (varias opciones disponibles - consultar)	0020297210	Consultar
Módulo de comunicación BACnet con CC 460/2 o CC 460/KIT	0020252002	Consultar
Set autónomo plus		
aroTHERM plus 4 autónomo sensoCOMFORT inalámbrico	0020306805	9.915
aroTHERM plus 4 autónomo sensoCOMFORT cableado	0020306806	9.825
aroTHERM plus 6 autónomo sensoCOMFORT inalámbrico	0020306807	10.495
aroTHERM plus 6 autónomo sensoCOMFORT cableado	0020306808	10.405
aroTHERM plus 8 autónomo sensoCOMFORT inalámbrico	0020306809	10.795
aroTHERM plus 8 autónomo sensoCOMFORT cableado	0020306810	10.705
aroTHERM plus 12 autónomo sensoCOMFORT inalámbrico	0020306811	13.670
aroTHERM plus 12 autónomo sensoCOMFORT cableado	0020306812	13.580
aroTHERM plus 12 autónomo sensoCOMFORT inalámbrico 400V	0020306813	14.360
aroTHERM plus 12 autónomo sensoCOMFORT cableado 400V	0020306814	14.270
aroTHERM plus 15 autónomo sensoCOMFORT inalámbrico	0020306815	14.250
aroTHERM plus 15 autónomo sensoCOMFORT cableado	0020306816	14.160
aroTHERM plus 15 autónomo sensoCOMFORT inalámbrico 400V	0020306817	14.940
aroTHERM plus 15 autónomo sensoCOMFORT cableado 400V	0020306818	14.850

Descripción	Referencia	EUR*
Set autónomo plus con acumulación		
aroTHERM plus 6 autónomo sensoCOMFORT inalámbrico ACS (150 l)	0020309003	11.480
aroTHERM plus 6 autónomo sensoCOMFORT cableado ACS (150 l)	0020309004	11.390
aroTHERM plus 8 autónomo sensoCOMFORT inalámbrico ACS (150 l)	0020309005	11.780
aroTHERM plus 8 autónomo sensoCOMFORT cableado ACS (150 l)	0020309006	11.690
aroTHERM plus 12 autónomo sensoCOMFORT inalámbrico ACS (200 l)	0020309007	15.520
aroTHERM plus 12 autónomo sensoCOMFORT cableado ACS (200 l)	0020309008	15.430
aroTHERM plus 12 autónomo sensoCOMFORT inalámbrico ACS (500 l)	0020306871	16.980
aroTHERM plus 12 autónomo sensoCOMFORT cableado ACS (500 l)	0020306872	16.890
aroTHERM plus 12 autónomo sensoCOMFORT inalámbrico 400V ACS (200 l)	0020309009	16.210
aroTHERM plus 12 autónomo sensoCOMFORT cableado 400V ACS (200 l)	0020309010	16.120
aroTHERM plus 12 autónomo sensoCOMFORT inalámbrico 400V ACS (500 l)	0020306877	17.670
aroTHERM plus 12 autónomo sensoCOMFORT cableado 400V ACS (500 l)	0020306878	17.580
aroTHERM plus 15 autónomo sensoCOMFORT inalámbrico ACS (200 l)	0020309011	16.100
aroTHERM plus 15 autónomo sensoCOMFORT cableado ACS (200 l)	0020309012	16.010
aroTHERM plus 15 autónomo sensoCOMFORT inalámbrico ACS (500 l)	0020306883	17.560
aroTHERM plus 15 autónomo sensoCOMFORT cableado ACS (500 l)	0020306884	17.470
aroTHERM plus 15 autónomo sensoCOMFORT inalámbrico 400V ACS (200 l)	0020309013	16.790
aroTHERM plus 15 autónomo sensoCOMFORT cableado 400V ACS (200 l)	0020309014	16.700
aroTHERM plus 15 autónomo sensoCOMFORT inalámbrico 400V ACS (500 l)	0020306889	18.250
aroTHERM plus 15 autónomo sensoCOMFORT cableado 400V ACS (500 l)	0020306890	18.160
Set uniTOWER plus		
aroTHERM plus 4 compacto sensoCOMFORT inalámbrico	0020306898	11.350
aroTHERM plus 4 compacto sensoCOMFORT cableado	0020306899	11.260
aroTHERM plus 6 compacto sensoCOMFORT inalámbrico	0020306900	11.930
aroTHERM plus 6 compacto sensoCOMFORT cableado	0020306901	11.840
aroTHERM plus 8 compacto sensoCOMFORT inalámbrico	0020306902	12.230
aroTHERM plus 8 compacto sensoCOMFORT cableado	0020306903	12.140
aroTHERM plus 12 compacto sensoCOMFORT inalámbrico	0020306904	15.105
aroTHERM plus 12 compacto sensoCOMFORT cableado	0020306905	15.015
aroTHERM plus 12 compacto sensoCOMFORT inalámbrico 400V	0020306906	15.795
aroTHERM plus 12 compacto sensoCOMFORT cableado 400V	0020306907	15.705
aroTHERM plus 15 compacto sensoCOMFORT inalámbrico	0020306908	15.685
aroTHERM plus 15 compacto sensoCOMFORT cableado	0020306909	15.595
aroTHERM plus 15 compacto sensoCOMFORT inalámbrico 400V	0020306910	16.375
aroTHERM plus 15 compacto sensoCOMFORT cableado 400V	0020306911	16.285

(*) Debido a los continuos incrementos de coste de materias primas, este precio puede incrementarse un máximo de un 6% desde la fecha de confirmación del pedido hasta la fecha de entrega definitiva. **Al realizar el pedido el cliente acepta la compra por el precio máximo indicado (tarifa actual +6%)**

Aeroterminia compacta / aroTHERM

Descripción	Referencia	EUR*
Set básico		
aroTHERM básico 5 sensoCOMFORT inalámbrico	0020275136	6.710
aroTHERM básico 5 sensoCOMFORT cableado	0010017140	6.620
aroTHERM básico 8 sensoCOMFORT inalámbrico	0020275137	7.390
aroTHERM básico 8 sensoCOMFORT cableado	0010017141	7.300
aroTHERM básico 11 sensoCOMFORT inalámbrico	0020275138	8.765
aroTHERM básico 11 sensoCOMFORT cableado	0010017142	8.675
aroTHERM básico 15 sensoCOMFORT inalámbrico	0020275139	10.275
aroTHERM básico 15 sensoCOMFORT cableado	0010017143	10.185
aroTHERM básico 15 sensoCOMFORT inalámbrico 400V	0020275140	10.820
aroTHERM básico 15 sensoCOMFORT cableado 400V	0020235177	10.730
Ampliación de cascadas		
Ampliación cascadas sensoCOMFORT aroTHERM 5	0020275146	6.400
Ampliación cascadas sensoCOMFORT aroTHERM 8	0020275147	7.080
Ampliación cascadas sensoCOMFORT aroTHERM 11	0020275148	8.455
Ampliación cascadas sensoCOMFORT aroTHERM 15	0020275149	9.965
Ampliación cascadas sensoCOMFORT aroTHERM 15 400V	0020275150	10.510
Cuadro de control cascada CC 460/2 (varias opciones disponibles - consultar)	0010016311	Consultar
Cuadro de control cascada CC 460/KIT (varias opciones disponibles- consultar)	0020297210	Consultar
Módulo de comunicación BACnet con CC 460/2 o CC 460/KIT	0020252002	Consultar
Set autónomo		
aroTHERM autónomo 5 sensoCOMFORT inalámbrico	0020275141	8.310
aroTHERM autónomo 5 sensoCOMFORT cableado	0010017144	8.220
aroTHERM autónomo 8 sensoCOMFORT inalámbrico	0020275142	8.990
aroTHERM autónomo 8 sensoCOMFORT cableado	0010017145	8.900
aroTHERM autónomo 11 sensoCOMFORT inalámbrico	0020275143	10.365
aroTHERM autónomo 11 sensoCOMFORT cableado	0010017146	10.275
aroTHERM autónomo 15 sensoCOMFORT inalámbrico	0020275144	11.875
aroTHERM autónomo 15 sensoCOMFORT cableado	0010017147	11.785
aroTHERM autónomo 15 sensoCOMFORT inalámbrico 400V	0020275145	12.420
aroTHERM autónomo 15 sensoCOMFORT cableado 400V	0020235178	12.330
Set autónomo con acumulación		
aroTHERM autónomo 15 sensoCOMFORT inalámbrico ACS (300 l)	0020332874	14.440
aroTHERM autónomo 15 sensoCOMFORT cableado ACS (300 l)	0020332875	14.350
aroTHERM autónomo 15 sensoCOMFORT inalámbrico 400V ACS (300 l)	0020332876	14.985
aroTHERM autónomo 15 sensoCOMFORT cableado 400V ACS (300 l)	0020332877	14.895
Set uniTOWER		
aroTHERM compacto 5 sensoCOMFORT inalámbrico	0020275151	9.870
aroTHERM compacto 5 sensoCOMFORT cableado	0020237371	9.780
aroTHERM compacto 8 sensoCOMFORT inalámbrico	0020275152	10.550
aroTHERM compacto 8 sensoCOMFORT cableado	0020237372	10.460
aroTHERM compacto 11 sensoCOMFORT inalámbrico	0020275153	11.925

Descripción	Referencia	EUR*
aroTHERM compacto 11 sensoCOMFORT cableado	0020237373	11.835
aroTHERM compacto 15 sensoCOMFORT inalámbrico	0020275154	13.435
aroTHERM compacto 15 sensoCOMFORT cableado	0020237374	13.345
aroTHERM compacto 15 sensoCOMFORT inalámbrico 400V	0020275155	13.980
aroTHERM compacto 15 sensoCOMFORT cableado 400V	0020237375	13.890

Aeroterminia partida / aroTHERM split

Descripción	Referencia	EUR*
Set autónomo split		
aroTHERM Split 4 sensoCOMFORT inalámbrico	0010035241	6.760
aroTHERM Split 4 sensoCOMFORT cableado	0010035242	6.670
aroTHERM Split 6 sensoCOMFORT inalámbrico	0010030523	7.145
aroTHERM Split 6 sensoCOMFORT cableado	0010030530	7.055
aroTHERM Split 8 sensoCOMFORT inalámbrico	0010030524	7.575
aroTHERM Split 8 sensoCOMFORT cableado	0010030531	7.485
aroTHERM Split 12 sensoCOMFORT inalámbrico 230V	0010030526	9.695
aroTHERM Split 12 sensoCOMFORT cableado 230V	0010030533	9.605
aroTHERM Split 12 sensoCOMFORT inalámbrico 400V	0010030527	10.065
aroTHERM Split 12 sensoCOMFORT cableado 400V	0010030534	9.975
Set autónomo split con acumulación		
aroTHERM Split 4 sensoCOMFORT inalámbrico ACS (150 l)	0020309015	7.745
aroTHERM Split 4 sensoCOMFORT cableado ACS (150 l)	0020309016	7.655
aroTHERM Split 6 sensoCOMFORT inalámbrico ACS (150 l)	0020309017	8.130
aroTHERM Split 6 sensoCOMFORT cableado ACS (150 l)	0020309018	8.040
aroTHERM Split 8 sensoCOMFORT inalámbrico ACS (150 l)	0020309019	8.560
aroTHERM Split 8 sensoCOMFORT cableado ACS (150 l)	0020309020	8.470
aroTHERM Split 12 230V sensoCOMFORT inalámbrico ACS (200 l)	0010030559	11.545
aroTHERM Split 12 230V sensoCOMFORT cableado ACS (200 l)	0010030566	11.455
aroTHERM Split 12 400V sensoCOMFORT inalámbrico ACS (200 l)	0020315931	11.915
aroTHERM Split 12 400V sensoCOMFORT cableado ACS (200 l)	0020315932	11.825
Set uniTOWER split		
aroTHERM Split 4 uniTOWER sensoCOMFORT inalámbrico	0010035247	8.645
aroTHERM Split 4 uniTOWER sensoCOMFORT cableado	0010035248	8.555
aroTHERM Split 6 uniTOWER sensoCOMFORT inalámbrico	0010030537	9.030
aroTHERM Split 6 uniTOWER sensoCOMFORT cableado	0010030544	8.940
aroTHERM Split 8 uniTOWER sensoCOMFORT inalámbrico	0010030538	9.455
aroTHERM Split 8 uniTOWER sensoCOMFORT cableado	0010030545	9.365
aroTHERM Split 12 uniTOWER sensoCOMFORT inalámbrico	0010030540	11.490
aroTHERM Split 12 uniTOWER sensoCOMFORT cableado	0010030547	11.400
aroTHERM Split 12 uniTOWER sensoCOMFORT inalámbrico 400V	0010030541	11.860
aroTHERM Split 12 uniTOWER sensoCOMFORT cableado 400V	0010030548	11.770

(*) Debido a los continuos incrementos de coste de materias primas, este precio puede incrementarse un máximo de un 6% desde la fecha de confirmación del pedido hasta la fecha de entrega definitiva. **Al realizar el pedido el cliente acepta la compra por el precio máximo indicado (tarifa actual +6%)**



Descripción	Referencia	EUR*
Ampliación de cascadas		
Ampliación cascadas Split 4 sensoCOMFORT	0010035245	6.410
Ampliación cascadas Split 6 sensoCOMFORT	0010030551	6.795
Ampliación cascadas Split 8 sensoCOMFORT	0010030552	7.225
Ampliación cascadas Split 12 sensoCOMFORT	0010030554	9.345
Ampliación cascadas Split 12 sensoCOMFORT 400V	0010030555	9.715

(*) Debido a los continuos incrementos de coste de materias primas, este precio puede incrementarse un máximo de un 6% desde la fecha de confirmación del pedido hasta la fecha de entrega definitiva. **Al realizar el pedido el cliente acepta la compra por el precio máximo indicado (tarifa actual +6%)**

Accesorios

Descripción	Referencia	EUR
Soportes de caucho de apoyo grandes (antivibración)	0020250226	125
Soportes de caucho de apoyo pequeños (antivibración-silent block)	0020252091	95
Espaciador de nieve	0010027984	510
Kit intercambiador torre hidráulica 5 y 8 kW	0020217418	780
Kit intercambiador torre hidráulica 11 y 15 kW	0020220369	915
Kit intercambiador torre hidráulica pequeño unidades exteriores 4-8 kW	0010027982	825
Kit intercambiador torre hidráulica grande unidades exteriores 12-15 kW	0010027973	915
Vaso de expansión kit intercambiador	0010030975	105
Vaso de expansión ACS	0020170500	200
Set recirculación ACS con bomba	0020170503	305
Set recirculación ACS sin bomba	0020170502	95
Ánodo electrónico 230V	0020170505	225
Depósito de inercia de 18 litros integrable en torre hidráulica	0020269273	440
Kit de conexión sobre pared torre hidráulica	0020250219	470
Kit de conexión de paso por pared torre hidráulica	0020250220	360
Kit de conexión sobre pared torre hidráulica con llenado	0020250221	550
Kit de conexión de paso por pared torre hidráulica con llenado	0020250222	425
Kit instalación 10 bar y llenado	0020221263	350
Kit instalación flexible 10 bar	0020221267	505
Kit de conexión en suelo	0010027971	400
Kit de conexión en suelo exterior	0010027972	100
Kit de conexión tubería recta	0010027976	140
Kit de conexión tuerca loca	0010027989	185
Kit de conexión a la torre hidráulica al circuito de la bomba de calor 1 1/4"	0010027979	130
Set adaptador de conexión 1" con kit multizona L10 3/4"	0020269275	45
Kit 1 circuito (L10)	0020170507	770
Kit extensión 1 circuito con mezcla (L11)	0020170508	435
Kit extensión 1 circuito sin mezcla (L20)	0020170509	270
VWZ MEH 60	0020145030	935
VWZ MWT 150	0020143800	1.150
Válvula de 3 vías motorizada para ACS	0020254562	130

Descripción	Referencia	EUR
Mezcla anticongelante etilen glicol/agua al 30% en volumen, 30 l. Para temperatura hasta -16°C	0020147182	175
Mezcla anticongelante etilen glicol/agua al 44% en volumen, 20 l. Para temperaturas hasta -30°C	0020096232	120

Geotermia / flexoTHERM

Descripción	Referencia	EUR
flexoTHERM 5 sensoCOMFORT inalámbrico	0020275156	11.115
flexoTHERM 5 sensoCOMFORT cableado	0020231528	11.025
flexoTHERM 8 sensoCOMFORT inalámbrico	0020275157	12.530
flexoTHERM 8 sensoCOMFORT cableado	0020231529	12.440
flexoTHERM 11 sensoCOMFORT inalámbrico	0020275158	13.350
flexoTHERM 11 sensoCOMFORT cableado	0020231530	13.260
flexoTHERM 5 400V sensoCOMFORT inalámbrico	0020275159	11.115
flexoTHERM 5 400V sensoCOMFORT cableado	0020231520	11.025
flexoTHERM 8 400V sensoCOMFORT inalámbrico	0020275160	12.530
flexoTHERM 8 400V sensoCOMFORT cableado	0020231521	12.440
flexoTHERM 11 400V sensoCOMFORT inalámbrico	0020275161	13.350
flexoTHERM 11 400V sensoCOMFORT cableado	0020231522	13.260
flexoTHERM 15 400V sensoCOMFORT inalámbrico	0020275162	14.165
flexoTHERM 15 400V sensoCOMFORT cableado	0020231523	14.075
flexoTHERM 19 400V sensoCOMFORT inalámbrico	0020275163	15.260
flexoTHERM 19 400V sensoCOMFORT cableado	0020231524	15.170
flexoTHERM 5 fluoCOLLECT sensoCOMFORT inalámbrico	0020275164	13.270
flexoTHERM 5 fluoCOLLECT sensoCOMFORT cableado	0020231542	13.180
flexoTHERM 8 fluoCOLLECT sensoCOMFORT inalámbrico	0020275165	14.685
flexoTHERM 8 fluoCOLLECT sensoCOMFORT cableado	0020231543	14.595
flexoTHERM 11 fluoCOLLECT sensoCOMFORT inalámbrico	0020275166	15.505
flexoTHERM 11 fluoCOLLECT sensoCOMFORT cableado	0020231544	15.415
flexoTHERM 5 400V fluoCOLLECT sensoCOMFORT inalámbrico	0020275167	13.270
flexoTHERM 5 400V fluoCOLLECT sensoCOMFORT cableado	0020231534	13.180
flexoTHERM 8 400V fluoCOLLECT sensoCOMFORT inalámbrico	0020275168	14.685
flexoTHERM 8 400V fluoCOLLECT sensoCOMFORT cableado	0020231535	14.595
flexoTHERM 11 400V fluoCOLLECT sensoCOMFORT inalámbrico	0020275169	15.505
flexoTHERM 11 400V fluoCOLLECT sensoCOMFORT cableado	0020231536	15.415
flexoTHERM 15 400V fluoCOLLECT sensoCOMFORT inalámbrico	0020275170	16.895
flexoTHERM 15 400V fluoCOLLECT sensoCOMFORT cableado	0020231537	16.805
flexoTHERM 19 400V fluoCOLLECT sensoCOMFORT inalámbrico	0020275171	17.990
flexoTHERM 19 400V fluoCOLLECT sensoCOMFORT cableado	0020231538	17.900



Geotermia / flexoCOMPACT

Descripción	Referencia	EUR
flexoCOMPACT 5 sensoCOMFORT inalámbrico	0020275177	15.260
flexoCOMPACT 5 sensoCOMFORT cableado	0020231531	15.170
flexoCOMPACT 8 sensoCOMFORT inalámbrico	0020275178	15.785
flexoCOMPACT 8 sensoCOMFORT cableado	0020231532	15.695
flexoCOMPACT 11 sensoCOMFORT inalámbrico	0020275179	16.335
flexoCOMPACT 11 sensoCOMFORT cableado	0020231533	16.245
flexoCOMPACT 5 400V sensoCOMFORT inalámbrico	0020275180	15.260
flexoCOMPACT 5 400V sensoCOMFORT cableado	0020231525	15.170
flexoCOMPACT 8 400V sensoCOMFORT inalámbrico	0020275181	15.785
flexoCOMPACT 8 400V sensoCOMFORT cableado	0020231526	15.695
flexoCOMPACT 11 400V sensoCOMFORT inalámbrico	0020275182	16.335
flexoCOMPACT 11 400V sensoCOMFORT cableado	0020231527	16.245
flexoCOMPACT 5 fluoCOLLECT sensoCOMFORT inalámbrico	0020275183	17.415
flexoCOMPACT 5 fluoCOLLECT sensoCOMFORT cableado	0020231545	17.325
flexoCOMPACT 8 fluoCOLLECT sensoCOMFORT inalámbrico	0020275184	17.940
flexoCOMPACT 8 fluoCOLLECT sensoCOMFORT cableado	0020231546	17.850
flexoCOMPACT 11 fluoCOLLECT sensoCOMFORT inalámbrico	0020275185	18.490
flexoCOMPACT 11 fluoCOLLECT sensoCOMFORT cableado	0020231547	18.400
flexoCOMPACT 5 400V fluoCOLLECT sensoCOMFORT inalámbrico	0020275186	17.415
flexoCOMPACT 5 400V fluoCOLLECT sensoCOMFORT cableado	0020231539	17.325
flexoCOMPACT 8 400V fluoCOLLECT sensoCOMFORT inalámbrico	0020275187	17.940
flexoCOMPACT 8 400V fluoCOLLECT sensoCOMFORT cableado	0020231540	17.850
flexoCOMPACT 11 400V fluoCOLLECT sensoCOMFORT inalámbrico	0020275188	18.490
flexoCOMPACT 11 400V fluoCOLLECT sensoCOMFORT cableado	0020231541	18.400

Accesorios

Descripción	Referencia	EUR
Armario de llenado para circuito cerrado de fuente de calor, con flexoTHERM, flexoCOMPACT y geoTHERM	0020106265	790
Kit de frío pasivo VWZ NC 11/4	0010016721	1.115
Kit de frío pasivo VWZ NC 19/4	0010016722	1.585
Mezcla anticongelante etilen glicol/agua al 30% en volumen, 30 l. Para temperatura hasta -16°C	0020147182	175
Set de conexión flexoTHERM	0020229713	1.310
Set de conexión flexoCOMPACT	0020205412	1.375
Bomba de circulación ACS. Accesorio necesario para Set de conexión flexoCOMPACT	0020229714	330

Geotermia / geoTHERM alta potencia

Descripción	Referencia	EUR
geoTHERM perform VWS 260/3 S1	0010037620	22.390
geoTHERM perform VWS 400/3 S1	0010037621	33.945
geoTHERM perform VWS 780/3 S1	0010037622	42.570

Accesorios

Descripción	Referencia	EUR
Bomba externa circuito de calefacción. Compatible con VWS 400/3 S1 y VWS 780/3 S1	0010037627	2.700
Bomba externa circuito de fuente de calor. Compatible con VWS 400/3 S1	0010037623	3.165
Bomba externa circuito de fuente de calor. Compatible con VWS 780/3 S1	0010037624	4.495
Control VRT 310	0010037630	470
Módulo auxiliar VR 640	0010037632	1.170
Sonda temperatura para passive cooling	0010040731	70
Válvula de 3 vías DN40. Compatible con VWS 260/3 S1	0010037625	505
Válvula de 3 vías DN50. Compatible con VWS 400/3 S1 y VWS 780/3 S1	0010037626	550
Interfaz Modbus para equipos de geoTHERM perform	0010041870	745
Cuadro de control cascada CC 460/2 (varias opciones disponibles - consultar)	0010016311	Consultar
Módulo de comunicación BACnet con CC 460/2 o CC 460/KIT	0020252002	Consultar
Mezcla anticongelante etilen glicol/agua al 30% en volumen. Para temperatura hasta -16 °C	0020147182	175

Control y gestión

Descripción	Referencia	EUR
sensoCOMFORT VRC720. Control principal cableado para la generación y distribución de energía	0020260921	335
VR92. Control remoto para gestionar cada circuito/zona adicional	0020260925	180
sensoCOMFORT VRC720f. Control principal inalámbrico para la generación y distribución de energía	0020260937	425
VR 92f. Control remoto inalámbrico para gestionar cada circuito/zona adicional	0020260940	225
VR 70. Módulo eBUS para gestionar 2 circuitos. Se suministran 2 sondas VR 10	0020184844	260
VR 71. Módulo eBUS para gestionar 3 circuitos. Se suministran 4 sondas VR 10 y 1 sonda VR 11	0020184847	300
Módulo myVAILLANT VR 921. WiFi y cable LAN. Montaje en pared para bombas de calor con sensoCOMFORT	0020260964	235
VR 32/3. Direccionador eBUS para integrar en caldera (en electrónica)	0020139895	115
VR 32/3 pared. Direccionador eBUS para caldera de apoyo en instalaciones híbridas con bomba de calor	0020235465	115
VR 10. Sonda de temperatura de inmersión	306787	20
VR 11. Sonda de temperatura para captador	306788	20
VR 693. Sonda temperatura exterior cableada	0020266791	25
VRC 6942. Termostato de seguridad de contacto para sistemas de baja temperatura (universal)	009642	25
Grupo de bombeo con mezcladora 1", DN25	0020191788	965
Grupo de bombeo sin mezcladora 1", DN25	0020191817	805
Colector para 2 grupos de bombeo	307556	315
Colector para 3 grupos de bombeo	307597	375

Depósitos monovalentes y bivalentes uniSTOR/auroSTOR

Descripción	Referencia	EUR
VIH RW 200*	0020214407	1.850
VIH RW 200/L**	8000013821	1.850
VIH RW 300/3 MR	0010023355	3.520
VIH RW 300/3 BR*	0010023356	2.510
VIH RW 300/3 BR/L**	8000013816	2.510
VIH RW 400/3 BR	0010023357	2.875
VIH RW 500/3 MR	0010023358	4.785
VIH RW 500/3 BR	0010023359	3.310
VIH SW 500/3 MR	0010023360	5.750
VIH SW 500/3 BR	0010023361	4.030
Termómetro	0010003776	80
Grupo de seguridad 10 bar	305827	140
Resistencia eléctrica 2/4/6 kW (3ph) compatible con modelos BR y MR a partir de 300 litros	0020230734	535
Resistencia 2,5 kW para depósitos VIH RW 200/L y VIH RW 300/3 BR/L	8000013823	535
Sonda de temperatura	306257	10
Cable extensión sonda de temperatura (5 m)	306269	30

(*) Consultar disponibilidad

(**) Disponibilidad a partir de abril de 2023

Depósito monovalente uniSTOR R 150 B

Descripción	Referencia	EUR
VIH R 150/6 B	0010015944	985
Termómetro para VIH R 120-200	0020151256	75
Grupo de seguridad 10 bar	305827	140
Sonda de temperatura	306257	10
Cable extensión sonda de temperatura (5 m)	306269	30

Depósitos de inercia

Descripción	Referencia	EUR
VWZ MPS 30	0010026717	780
VP RW 45/2 B	0010034126	860
VPS R 100/1 M*	0020249971	1.010
VPS R 200/1 B*	0020249972	1.090
VI 80	8000013753	1.010
VI 150	8000013817	1.045
VI 200	0010009455	1.090
VI 370	0010009456	1.415
Resistencia 2,2 kW para depósitos VI 80, VI 150, VI 200 y VI 370	8000013824	215

(*) Consultar disponibilidad

Bomba de calor de ACS aroSTOR

Descripción	Referencia	EUR
aroSTOR VWL B 100/5	0010026813	2.225
aroSTOR VWL B 150/5	0010026814	2.675
aroSTOR VWL B 200/5	0010026816	3.070
aroSTOR VWL BM 200/5	0010026818	3.410
aroSTOR VWL B 270/5	0010026817	3.325
aroSTOR VWL BM 270/5	0010026819	3.685
Kit ventilación (80/125)	0010029006	160
Extensión ventilación 1m (80/125)	0010029004	110
Extensión ventilación 2m (80/125)	0010029005	160
Codo ventilación 45° (80/125)	0010029008	60
Soporte instalación mural (2 uds)	0010029007	55
Trípode instalación sobre suelo	0010029010	80

Acumuladores Multienergía allSTOR

Descripción	Referencia	EUR
VPS 300/3-7	0010015124	2.075
VPS 500/3-7	0010015125	2.580
VPS 800/3-7	0010015126	2.815
VPS 1000/3-7	0010015127	3.280
VPS 1500/3-7	0010015128	4.850
VPS 2000/3-7	0010015129	5.295
VPS 300/3-5	0010015130	1.760
VPS 500/3-5	0010015131	1.955
VPS 800/3-5	0010015132	2.290
VPS 1000/4-5	0010039301	2.860
VPS 1500/4-5	0010039302	4.225
VPS 2000/4-5	0010039303	4.505
Aislamiento tomas del acumulador allSTOR exclusive y plus VPS/3 300-500 (1 unidad)	0010015141	30
Aislamiento tomas del acumulador allSTOR exclusive y plus VPS/3 800-1000 (1 unidad)	0010015142	45
Aislamiento tomas del acumulador allSTOR exclusive y plus VPS/3 1500-2000 (1 unidad)	0010015143	45

Módulo de carga solar auroFLOW exclusive

Descripción	Referencia	EUR
VPM 20/2 S	0010015139	2.210
VPM 60/2 S	0010015140	2.620
Consola de Montaje en pared VPM-S	0010019731	940
2x VPM 60/2 S	0010016605	6.925
3x VPM 60/2 S	0010016606	10.290
4x VPM 60/2 S	0010016607	13.655

Módulo de ACS aguaFLOW exclusive

Descripción	Referencia	EUR
VPM 20/25 /2 W	0010015136	2.180
VPM 30/35 /2 W	0010015137	2.270
VPM 40/45 /2 W	0010015138	2.535
Consola de montaje en pared de un módulo	0010019732	800
Conjunto de bomba de recirculación	0010015144	260
Válvula motorizada de cascada	0010015146	385
Módulo VR 38	0020139836	75

Cascada aguaFLOW exclusive

Descripción	Referencia	EUR
2x VPM 20/25 /2 W	0010016608	6.145
2x VPM 30/35 /2 W	0010016609	6.325
2x VPM 40/45 /2 W	0010016610	6.855
3x VPM 30/35 /2 W	0010016612	9.545
3x VPM 40/45 /2 W	0010016613	10.340
4x VPM 40/45 /2 W	0010016615	13.825

Módulo de ACS aguaFLOW plus - Novedad

Descripción	Referencia	EUR
VPM 90/3 W con bomba de primario estándar*	0010039314	7.540
VPM 135/3 W con bomba de primario estándar*	0010039315	10.105
VPM 90/3 W con bomba de primario modulante*	0010039319	8.470
VPM 135/3 W con bomba de primario modulante*	0010039320	10.960
VPM 180/3 W con bomba primario modulante*	0010039321	13.190
VPM 90/4 W con bomba de primario estándar**	8000011371	7.540
VPM 135/4 W con bomba de primario estándar**	8000011368	10.105
VPM 90/4 W con bomba de primario modulante**	8000011370	8.470
VPM 135/4 W con bomba de primario modulante**	8000011367	10.960
VPM 180/4 W con bomba de primario modulante**	8000011372	13.190
Carcasa metálica aislante para VPM 135-180/3-4 W	0010040065	1.110
Bomba circuladora de ACS para VPM 90/3-4 W	0010040066	820
Bomba circuladora de ACS para VPM 135-180/3-4 W	0010040067	915

(*) Hasta fin de existencias

(**) Disponibilidad desde Julio de 2023 a partir de fin de existencias de modelos VPM XX/3 W

Fancoils



aroVAIR Mural

Descripción	Referencia	EUR
VA 2-025 WN	0010045906	650
VA 2-035 WN	0010045907	685
VA 2-045 WN	0010045908	765
Control mural para aplicación en hoteles	0020244354	165

aroVAIR Cassette*

Descripción	Referencia	EUR
VA 1-035 KN	0010023059	865
VA 1-050 KN	0010023060	990
Bandeja de condensados para cassette 3,5 kW (VAZ 035-G1)	0010035306	25
Bandeja de condensados para cassette 5-10 kW (VAZ 100-G1)	0010035307	50
Control mural para aplicación en hoteles	0020244354	165

(*) Requieren una válvula de paso (3 ó 2 vías en función de la instalación) para su correcto funcionamiento.

aroVAIR Consola*

Descripción	Referencia	EUR
VA 2-015 CN	0010035091	465
VA 2-035 CN	0010035092	520
VA 2-045 CN	0010035093	620
Válvula de 3 vías para consola VA 2-CN (VA 2-3VW C)	0010035095	245
Termostato digital cableado Honeywell	0020233271	130
Control digital cableado Vaillant (VA 2-WC D) - Hasta agotar existencias	0010039297	100
Control digital cableado Vaillant (VA 2-WC D) - Próximo lanzamiento	0010045959	100
Control integrable en consola VA 2-CN (VA 2 WC C)	0010035096	80
Pies para consola VA 2-CN	0010035730	40

(*) Instalación techo/suelo. Válvula de 3 vías + conjunto de tubos disponibles como accesorio.

aroVAIR Conducto*

Descripción	Referencia	EUR
VA 1-020 DN	0010022145	435
VA 1-040 DN	0010022146	515
VA 1-060 DN	0010022147	570
VA 1-090 DN	0010022148	850
VA 1-110 DN	0010022149	900
Termostato digital cableado Honeywell	0020233271	130
Control digital cableado Vaillant (VA 2-WC D) - Hasta agotar existencias	0010039297	100
Control digital cableado Vaillant (VA 2-WC D) - Próximo lanzamiento	0010045959	100
Válvula 3 vías para conducto VA 1-DN (VA 2-3VW D)	0010035310	220

(*) Selector para 3 presiones disponibles (12-30-50 Pa). Válvula de 3 vías + conjunto de tubos disponibles como accesorio.

Ventilación con recuperación de calor



Ventilación con recuperación de calor

recoVAIR

Descripción	Referencia	EUR
VAR 150/4 L	0010016048	2.410
VAR 150/4 D	0010016047	2.410
VAR 260/4	0010016042	2.910
VAR 360/4	0010016041	3.275
VAR 260/4 E	0010016350	3.750
VAR 360/4 E	0010016351	3.885

Accesorios para recoVAIR / Elementos de control

Descripción	Referencia	EUR
Control remoto independiente VAZ 41	0020171202	90
Sensor CO2	0020184869	515
sensoCOMFORT VRC720. Control principal cableado para la generación y distribución de energía	0020260921	335
sensoCOMFORT VRC720f. Control principal inalámbrico para la generación y distribución de energía	0020260937	425
VR 32/3. Direccionador eBUS para integrar en caldera (en electrónica)	0020139895	115
Pre calentador recoVAIR 150/4	0020180801	150
Registro de pre calentamiento eléctrico de 1,0 kW	0020180800	175
Registro de pre calentamiento eléctrico de 1,5 kW	0020180799	190
Sifón estándar	0020180807	40
Sifón seco	0020180806	85
Intercambiador entálpico	0020180798	1.160

Accesorios para recoVAIR / Filtros

Descripción	Referencia	EUR
Juego de filtros G4/F7 para los equipos murales. Para equipos VAR 260/4, VAR 260/4 E, VAR 360/4 y VAR 360/4 E	0020180809	65
Juego de filtros G4/F9 para los equipos murales. Para equipos VAR 260/4, VAR 260/4 E, VAR 360/4 y VAR 360/4 E	0020180873	70
Juego de filtros G4/F7 para los equipos murales. Para equipos VAR 150/4 R y VAR 150/4 L	0020180808	40
Juego de filtros G4/F9 para los equipos murales. Para equipos VAR 150/4 R y VAR 150/4 L	0020180872	40

Distribución de aire en el interior

Descripción	Referencia	EUR
Distribuidor conducto circular con salidas en paralelo. Para equipos recoVAIR 150	0020205891	760
Distribuidor de plástico con 12 conexiones Ø 75/62 mm	0020231945	155
Conexión al distribuidor de plástico Ø 180/150 y Ø 210/180	0020231947	30
Tapa del distribuidor de plástico	0020231948	15
Tapa del distribuidor de plástico (10 piezas)	0020231946	20
Conector del distribuidor/captador de aire con conexión de Ø 210/180 mm	0020050294	65
Distribuidor/captador metálico de aire para tubería redonda con 12 conexiones adaptadoras	0020176828	295
Distribuidor/captador metálico de aire para tubería redonda con 17 conexiones adaptadoras	0020176827	365
Desvío de 90° y prolongación para distribuidor/captador de aire	0020180814	220

Descripción	Referencia	EUR
Manguera flexible de aire (40 m) de Ø 75/62 mm	0020180824	235
Adaptador de conexión recto de Ø 75/62 mm	0020180883	15
Adaptador de conexión con codo de 90°, de Ø 75/62 mm	0020176829	45
Codo de 90° sin zócalo de sujeción, con juntas, de Ø 75/62 mm	0020176826	20
Manguito de conexión de manguera de aire, con juntas, de Ø 75/62 mm	0020176831	15
Pieza para cruce conducto circular	0010024150	185
Adaptador circular Ø75/62 - plano recto 52 x 132 mm	0010024151	45
Conexión para rejilla/difusor de suministro/extracción de aire con codo de 90°, de Ø 125 mm, para dos mangueras de aire de Ø 75/62 mm	0020176832	40
Conexión recta para rejilla/difusor de suministro/extracción de aire, de Ø 125 mm, para dos mangueras de aire de Ø 75/62 mm	0020189343	40
Tapas de cierre (10 unidades) de Ø 75/62 mm	0020142143	40
Juego de juntas de repuesto (10 unidades)	0020180826	20
Brida de sujeción conducto L=432 mm (100 piezas)	0020231957	25
Manguera flexible de aire (40 m) de Ø 92/75 mm	0020180825	335
Adaptador de conexión recto de Ø 92/75 mm	0020180875	15
Adaptador de conexión con codo de 90°, de Ø 92/75 mm	0020180876	45
Codo de 90° sin zócalo de sujeción, con juntas, de Ø 92/75 mm	0020180878	20
Manguito de conexión de manguera de aire, con juntas, de Ø 92/75 mm	0020180879	15
Pieza de transición de manguera, recta de Ø92/75 mm a tipo plano de 52 x 132 mm	0020180845	30
Conexión para rejilla/difusor de suministro/extracción de aire con codo 90°, de Ø 125 mm, para manguera de aire Ø 92/75 mm	0020180880	25
Conexión recta para rejilla/difusor de suministro/extracción de aire, de Ø125 mm, para manguera de aire de Ø 92/75 mm	0020180881	40
Tapas de cierre (10 unidades) de Ø 92/75 mm	0020180822	40
Juego de juntas de repuesto, para conducto redondo Ø92/75 mm y para conducto plano 52/132 mm (10 unidades)	0020180832	20
Brida de sujeción conducto L=432 mm (100 piezas)	0020231957	25
Distribuidor de plástico con 8 conexiones 52 x 132 mm	0020231943	145
Conexión al distribuidor de plástico Ø 180/150 y Ø 210/180	0020231947	30
Tapa del distribuidor de plástico	0020231948	15
Tapa del distribuidor de plástico 52 x 132 mm (10 piezas)	0020231944	20
Conector del distribuidor/captador de aire con conexión de Ø 210/180 mm	0020050294	65
Distribuidor/captador metálico de aire para tubería plana con 18 conexiones de 52 x 132 mm. 603 x 210 mm. L = 271 mm	0020203700	345
Distribuidor/captador de aire para tubería plana con 18 conexiones adaptadoras de 52 x 132 mm. 603 x 210 mm. L = 420 mm	0020203699	390
Desvío de 90° y prolongación para distribuidor/captador de aire	0020180814	220
Manguera flexible de aire (20 m), plana, de 52 x 132 mm	0020180835	345
Adaptador de conexión, recto, plano, de 52 x 132 mm	0020180840	25
Codo plano de 90°, horizontal, plano, de 52 x 132 mm. Con juntas	0020180838	25



Descripción	Referencia	EUR
Codo plano de 90°, vertical, plano, de 52 x 132 mm. Con juntas	0020180837	25
Manguito de conexión para manguera de aire plana de 52 x 132 mm. Con juntas	0020180839	25
Pieza para cruce conducto plano 52 x 132 mm	0010024149	180
Adaptador circular Ø75/62 - plano recto 52 x 132 mm	0010024151	45
Pieza de transición de manguera, recta de Ø92/75 mm a tipo plano de 52 x 132 mm	0020180845	30
Conexión para rejilla/difusor de suministro/extracción de aire con codo de 90°, de Ø125 mm, para manguera aire plana de 52 x 132 mm	0020180844	35
Tapas de cierre (10 unidades), planas, de 52 x 132 mm	0020180823	30
Juego de juntas de repuesto, para conducto redondo Ø92/75 mm y para conducto plano 52/132 mm (10 unidades)	0020180832	20
Cinta galvanizada perforada 12mm (10 m)	0020231953	10
Rejilla de aire suministrado/de extracción de Ø 125 mm, agujero redondo. Color Blanco	0020197691	50
Rejilla para el aire suministrado, salida a través de pared, de 335 mm x 95 mm. Color Blanco. No válida para extracción	0020197697	55
Difusor blanco H= 18. Necesario restrictor para ajuste de caudal	0020231949	15
Difusor blanco H= 32. Necesario restrictor para ajuste de caudal	0020231950	20
Extensión del difusor 256 mm Ø125 mm. Referencias compatibles (0020176832, 0020189343 y 0020180844)	0020231958	60
Juego de filtros G2 Ø125 mm (12 unidades)	0020180821	35
Salida de aire de pared con 2 conexiones para adaptadores planos de 52 x 132 mm	0020180848	110
Salida de aire de pared con 2 conexiones para adaptadores Ø75/62 mm o Ø92/75 mm	0020180834	180
Anillos de ajuste del caudal de aire (24 unidades) para manguera de aire Ø75/62 mm y Ø92/75 mm	0020180827	65
Anillos de ajuste del caudal de aire (24 unidades) para manguera de aire plana 52 x 132 mm	0020180843	65
Restrictor caudal de aire (circular)	0020231951	25
Restrictor caudal de aire (rectangular)	0020231952	25
Silenciador flexible de Ø150 mm y L 1000 mm	0020231940	95
Silenciador flexible de Ø180 mm y L 1000 mm	0020231942	110
Tubería de EPP (1 unidad) de Ø 180/150 mm, longitud 1000 mm, con manguito de conexión de EPP Para aire suministrado/aire de extracción	0020210947	35
Tubería de EPP (1 unidad) de Ø 180/150 mm, longitud 500 mm, con manguito de conexión de EPP Para aire suministrado/aire de extracción	0020210948	25
Codo EPP de 90° (1 unidad), divisible en 2 de 45° Ø 180/150 mm, con manguito de conexión	0020210950	25
Manguito de conexión de EPP (1 unidad) de Ø 180/150 mm	0020212527	15
Tubería de EPP (1 unidad) de Ø 210/180 mm, longitud 1000 mm, con manguito de conexión de EPP Para aire suministrado/aire de extracción	0020210945	65
Tubería de EPP (1 unidad) de Ø 210/180 mm, longitud 500 mm, con manguito de conexión de EPP Para aire suministrado/aire de extracción	0020210946	40
Codo EPP de 90° (1 unidad), divisible en 2 de 45° Ø 210/180 mm, con manguito de conexión	0020210949	40
Manguito de conexión de EPP (1 unidad) de Ø 210/180 mm	0020212528	15
Codo conexión - pieza en T de EPP (1 ud) de 210/180 mm	0010024162	145

Distribución de aire al exterior

Descripción	Referencia	EUR
Abrazadera universal de conducto (4 piezas)	0020231954	65
Regulador de caudal 180 mm	0020231956	35
Salida a través del tejado, negra, de Ø150 mm, longitud 1.000 mm	0020050361	140
Salida a través del tejado, negra, de Ø150 mm, longitud 1.750 mm	0020189015	190
Salida a través del tejado, negra, de Ø180 mm, longitud 1.000 mm	0020050360	175
Salida a través del tejado, negra, de Ø180 mm, longitud 1.750 mm	0020189009	210
Teja flamenca universal negra	0020180856	140
Salida a través de la fachada con rejilla de protección contra inclemencia meteorológicas. 150. Color antracita	0010031856	110
Salida a través de la fachada con rejilla de protección contra inclemencias meteorológicas. 150. Blanco	0010031872	115
Salida a través de la fachada con rejilla de protección contra inclemencia meteorológicas. 150. Aluminio	0010031857	115
Salida a través de la fachada con rejilla de protección contra las inclemencias meteorológicas de color antracita, de Ø180 mm	0010031861	135
Salida a través de la fachada con rejilla de protección contra inclemencias meteorológicas de color blanco de Ø180 mm	0010031874	145
Salida a través de la fachada con rejilla de protección contra las inclemencias meteorológicas de color aluminio, de Ø180 mm	0010031860	145
Salida doble a través de fachada, para extracción y suministro de aire	0020211861	225
Salida doble a través de fachada para extracción y suministro de aire universal recoVAIR 260 E y 360 E	0010024159	330

Energía solar fotovoltaica



Kits autoconsumo

Cubierta inclinada

Descripción	Referencia	EUR
Kit auroPOWER 1.5 - VPV - Cubierta inclinada	0020334068	Consultar
Kit auroPOWER 2.0 - VPV - Cubierta inclinada	0020334069	Consultar
Kit auroPOWER 2.5 - VPV - Cubierta inclinada	0020334070	Consultar
Kit auroPOWER 3.0 - VPV - Cubierta inclinada	0020334071	Consultar
Kit auroPOWER 4.0 - VPV - Cubierta inclinada	0020334072	Consultar

Precios de los Kit sujetos a revisión en función de los módulos fotovoltaicos disponibles.

Cubierta plana

Descripción	Referencia	EUR
Kit auroPOWER 1.5 - VPV - Cubierta plana	0020334073	Consultar
Kit auroPOWER 2.0 - VPV - Cubierta plana	0020334074	Consultar
Kit auroPOWER 2.5 - VPV - Cubierta plana	0020334075	Consultar
Kit auroPOWER 3.0 - VPV - Cubierta plana	0020334076	Consultar
Kit auroPOWER 4.0 - VPV - Cubierta plana	0020334077	Consultar

Precios de los Kit sujetos a revisión en función de los módulos fotovoltaicos disponibles.

Inversores fotovoltaicos

Descripción	Referencia	EUR
Inversor VPV I 1500/2 230V	0010024747	1.490
Inversor VPV I 2000/2 230V	0010024748	1.665
Inversor VPV I 2500/2 230V	0010024749	1.795
Inversor VPV I 3000/2 230V	0010024750	2.005
Inversor VPV I 4000/2 230V	0010024751	2.205

Módulos fotovoltaicos

Descripción	Referencia	EUR
Módulo VPV P 400/6 M BWF - Hasta fin de existencias	0010040119	Consultar
Módulo VPV P 405/6 M BWF - Próximo lanzamiento	0010045389	Consultar

Accesorios

Descripción	Referencia	EUR
Gestión energética		
Gestor de energía con función inyección cero	0020252794	405
Gestor de energía PV-Ready	0010024948	260
Conexión		
Cable de interconexión 6 mm² 100 metros	0020062076	320
Pareja de conectores MC4	0010034171	20
Clip de fijación con abrazadera para cable CC (100 uds)	0020228533	70
Chapa de conexión a tierra (2 uds)	0020271101	15
Chapa de conexión a tierra (40 uds)	0020271102	40
Borne de conexión universal (5 uds)	0020271105	70
Para cubierta inclinada		
Gancho de aluminio ajustable para tejas de hormigón o arcilla (2 uds)	0020271090	55
Gancho de aluminio ajustable para tejas de hormigón o arcilla (10 uds)	0020228531	210
Gancho de acero inoxidable para cargas elevadas tejas de hormigón o arcilla (2 uds)	0010029479	60
Gancho de acero inoxidable para cargas elevadas (10 uds)	0010029478	240
Gancho de acero inoxidable para tejas metálicas planas tipo "Biber Vario" (2 uds)	0020271093	65
Gancho de acero inoxidable para tejas metálicas planas tipo "Biber Vario" (10 uds)	0020228534	255
Teja metálica tipo "Biber Vario" galvanizada 207 x 373 mm (2 uds)	0020271094	55
Teja metálica tipo "Biber Vario" galvanizada 207 x 373 mm (10 uds)	0020228535	230
Gancho de acero inoxidable para tejados de pizarra (2 uds)	0020271092	55
Gancho de acero inoxidable para tejados de pizarra (10 uds)	0020228536	205
Tirafondo en acero inoxidable A2, TX25, 6 x 80 (200 uds)	0020228550	165
Tirafondo de acero inoxidable A2, TX30, 6 x 80 (100 uds)	0020228544	65
Tirafondo en acero inoxidable A2, TX30, 6 x 100 (100 uds)	0020271098	70
Tirafondo en acero inoxidable A2, TX40, 8 x 80 (100 uds)	0020228549	135

Descripción	Referencia	EUR
Packs de accesorios predefinidos		
Starter set: para comenzar una nueva fila sobre cubierta inclinada con módulos PERC de media celda	0010047052	115
Set de extensión +1, cubierta inclinada, plateado	0020275997	60
Set de extensión +2, cubierta inclinada, plateado	0020275998	130
Starter set: para comenzar una nueva fila sobre cubierta inclinada con módulos PERC de media celda	0010040142	145
Set de extensión +2, cubierta inclinada, negro	0020276004	70
Set de extensión +1, cubierta inclinada, negro	0020276003	150
Starter set reforzado: para comenzar una nueva fila sobre cubierta inclinada con módulos PERC de media celda	0010047053	145
Set de extensión reforzado, + 1 módulo, tejado inclinado, plateado	0010029484	70
Set de extensión reforzado, + 2 módulos, tejado inclinado, plateado	0010029483	130
Para cubierta plana		
Triángulo elevador 15° en aluminio para módulos PERC de media celda (2 uds)	0010045489	215
Triángulo elevador 35° en aluminio para módulos PERC de media celda (2 uds)	0010045491	240
Apuntalado del triángulo cubierta plana	0010030584	25
Adaptador universal escuadra de 60 mm (2 uds)	0020271096	25
Adaptador universal escuadra de 60 mm (10 uds)	0020228540	75
Para montaje sobre chapa trapezoidal		
Riel de chapa metálica trapezoidal horizontal (2 uds)	0020271148	30
Riel de chapa metálica trapezoidal horizontal (10 uds)	0020271149	105
Riel de chapa metálica trapezoidal vertical (2 uds)	0020271150	50
Riel de chapa metálica trapezoidal vertical (10 uds)	0020271151	175
Rieles y accesorios relacionados		
Riel de aluminio, 2.380 mm color plateado para módulos PERC de media celda (1 ud)	0010040124	80
Riel de aluminio, 2.380 mm color plateado para módulos PERC de media celda (12 uds)	0010040125	665
Riel de aluminio, 2.380 mm color negro para módulos PERC de media celda (1 ud)	0010040136	130
Riel de aluminio, 2.380 mm color negro para módulos PERC de media celda (12 uds)	0010040137	1.135
Tapas terminales color plateado (4 uds)	0020271103	20
Tapas terminales color negro (4 uds)	0020271104	20
Conector de riel para conexión a tierra (2 uds)	0020271099	40
Conector de riel para conexión a tierra (10 uds)	0020273246	75
Riel de aluminio reforzado, 2.380 mm color plateado para módulos PERC de media celda (1 ud)	0010040134	100
Riel de aluminio reforzado, 2.380 mm color plateado para módulos PERC de media celda (12 uds)	0010040135	835
Tapas terminales de aluminio para riel reforzado (4 uds)	0010029477	20
Conector de riel reforzado para conexión a tierra (2 uds)	0010029476	45
Conector de riel reforzado para conexión a tierra (10 uds)	0010029475	110



Descripción	Referencia	EUR
Garras para la fijación de los módulos sobre la estructura		
Garra terminal de color aluminio para módulos PERC de media celda (4 uds)	0010047056	40
Garra terminal de color aluminio para módulos PERC de media celda (10 uds)	0010047057	60
Garra terminal de color negro para módulos PERC de media celda (4 uds)	0010047054	50
Garra terminal de color negro para módulos PERC de media celda (10 uds)	0010047055	80
Garra media ajustable color plateado (2 uds)	0020276021	20
Garra media ajustable color plateado (10 uds)	0020228552	90
Garra media ajustable color negro (2 uds)	0020276030	25
Garra media, ajustable color negro (10 uds)	0020228548	120
Otros accesorios de fijación		
Conector de riel en cruz (4 uds)	0020271100	25
Conector de riel en cruz (20 uds)	0020228545	65
Set de protección antideslizante (25 uds)	0020228553	20
Clip de bloqueo en color plateado (20 uds)	0020228554	30
Clip de bloqueo color negro (20 uds)	0020228541	90
Perno de sustentación M 10 x 200 mm sin escuadra (2 uds)	0020271095	25
Perno de sustentación M 10 x 200 mm sin escuadra (10 uds)	0020228539	80

Energía solar térmica



Sistemas de drenaje automático auroSTEP plus /2

Descripción	Referencia	EUR
1.150 MFD -H	0010018927	2.860
1.150 MFD -V	0010018930	2.915
1.150 MTD-H*	0010018928	2.660
1.150 MTD-V*	0010018931	2.670
1.150 MID-V	0010018932	3.210
1.250 MFD-H	0010018933	3.035
1.250 MFD-V	0010018938	3.090
2.250 MFD-V	0010018939	4.080
1.250 MTD-H*	0010018934	2.835
1.250 MTD-V*	0010018940	2.845
2.250 MTD-H*	0010018935	3.715
2.250 MTD-V*	0010018941	3.730
1.250 MID-V	0010018942	3.385
2.250 FD-V	0010018943	4.300
2.250 TD-H*	0010018937	3.935
2.250 TD-V*	0010018944	3.950
2.350 MFD-V	0010018946	4.800
3.350 MFD-V	0010018947	5.940
2.350 MTD-H*	0010018945	4.435
2.350 MTD-V*	0010018948	4.450
3.350 MTD-V*	0010018949	5.485
2.350 FD-V	0010018950	5.120
2.350 TD-H*	0010018952	5.120
2.350 TD-V*	0010018951	4.770

Sistemas solares presurizados auroSTEP plus /2

Descripción	Referencia	EUR
1.150 MFP-V	0010018954	3.185
1.150 MTP-V*	0010018955	2.940
1.150 MIP-V	0010018956	3.420
1.250 MFP-V	0010018957	3.360
2.250 MFP-V	0010018958	4.415
1.250 MTP-V*	0010018959	3.115
2.250 MTP-V*	0010018960	4.065
1.250 MIP-V	0010018961	3.595
2.250 FP-V	0010018962	4.635
2.250 TP-V*	0010018963	4.285
2.350 MFP-V	0010018964	5.135
3.350 MFP-V	0010018965	6.190

(*) Elegir anclajes en función de la teja

Descripción	Referencia	EUR
2.350 MTP-V*	0010018966	4.785
3.350 MTP-V*	0010018967	5.785
2.350 FP-V	0010018968	5.455
2.350 TP-V*	0010018969	5.105

(*) Elegir anclajes en función de la teja.

Fijaciones para cubierta inclinada

Descripción	Referencia	EUR
Árabe 1	0010010366	90
Árabe 2	0010010369	150
Árabe 3	0010010372	210
Plana 1	0010010367	100
Plana 2	0010010370	175
Plana 3	0010010373	250
Universal 1	0010010368	85
Universal 2	0010010371	165
Universal 3	0010010374	255
Kit anclajes tipo P para teja árabe, instalación de captadores en fila	0020055174	90
Kit anclajes tipo P para teja plana, instalación de captadores en fila	0020055184	100
Kit anclajes con tornillos universal, instalación de captadores en fila	0020059897	110

Otros accesorios

Descripción	Referencia	EUR
Tubería solar 2 en 1 con cable para la sonda 10 m	302359	305
Tubería solar 2 en 1 con cable para la sonda 20 m	302360	595
Bomba de alta eficiencia adicional para alturas de hasta 12 metros	0020204489	275
Kit de resistencia eléctrica	0020204487	505
Kit para llenado del sistema drainback	0020204491	90
Racor acodado 10 mm	0020012909	30
Racor recto 10 mm	0020025094	30

Instalaciones de gran superficie auroFLOW plus

Descripción	Referencia	EUR
VPM 15 D	0010013145	1.890
VPM 30 D	0010015710	2.925
Líquido solar 10 l	302363	60
Líquido solar 20 l	302498	110
Válvula de 3 vías motorizada para ACS	0020254562	130
Cable de conexión	0020160611	25
VR 10. Sonda de temperatura de inmersión	306787	20
VR 11. Sonda de temperatura para captador	306788	20

Captador solar para drenaje automático auroFLOW plus

Descripción	Referencia	EUR
VFK 135/3 VD	0010038523	790

Accesorios para captadores: conexiones hidráulicas

Descripción	Referencia	EUR
Set hidr. bas. cub. incl./plana DB	0010033828	150
Set hidr. ext. cub. incl./plana DB	0020165255	45

Estructuras de soporte: captador vertical VFK 135 VD

Descripción	Referencia	EUR
Cubierta plana 2 captadores - Estructura Plus	0020235157	790
Cubierta plana 3 captadores - Estructura Plus	0020235158	1.045
Cubierta plana 4 captadores - Estructura Plus	0020235159	1.300
Cubierta plana 5 captadores - Estructura Plus	0020235160	1.555
Cubierta plana 6 captadores - Estructura Plus	0020235161	1.810
Cubierta plana 2 captadores - Estructura Pro	0020235162	655
Cubierta plana 3 captadores - Estructura Pro	0020235163	865
Cubierta plana 4 captadores - Estructura Pro	0020235164	1.075
Cubierta plana 5 captadores - Estructura Pro	0020235165	1.285
Cubierta plana 6 captadores - Estructura Pro	0020235166	1.495
Cubierta inclinada 2 captadores	0020235167	335
Cubierta inclinada 3 captadores	0020235168	450
Cubierta inclinada 4 captadores	0020235169	565
Cubierta inclinada 5 captadores	0020235170	680
Cubierta inclinada 6 captadores	0020235171	795

Fijaciones para filas de captadores sobre cubierta inclinada

Descripción	Referencia	EUR
Kit anclajes tipo P para teja árabe, instalación de captadores en fila	0020055174	90
Kit anclajes tipo P para teja plana, instalación de captadores en fila	0020055184	100
Kit anclajes con tornillos universal, instalación de captadores en fila	0020059897	110



Captadores solares presurizados auroTHERM



Descripción	Referencia	EUR
VFK 125/4	0010038518	710
VFK 145/3 V	0010038514	815
VFK 145/3 H	0010038516	865



Estructuras de soporte

Captador vertical

Captador horizontal

Tipo de montaje									
	Plus		Pro		Plus		Pro		
Estructura	Referencia	Precio EUR	Referencia	Precio EUR	Referencia	Precio EUR	Referencia	Precio EUR	
Nº de Captadores por fila	1	0020072203	475	0020126406	350	0020072193	435	0020126418	310
	2	0020072204	725	0020126407	560	0020072194	675	0020126419	510
	3	0020072205	975	0020126408	770	0020072195	915	0020126420	710
	4	0020072206	1.225	0020126409	980	0020072196	1.155	0020126421	910
	5	0020072207	1.475	0020126410	1.190	0020072197	1.395	0020126422	1.110
	6	0020072208	1.725	0020126411	1.400	0020072198	1.635	0020126423	1.310
	7	0020072209	1.975	0020126412	1.610	0020072199	1.875	0020126424	1.510
	8	0020072210	2.225	0020126413	1.820	0020072200	2.115	0020126425	1.710
	9	0020072211	2.475	0020126414	2.030	0020072201	2.355	0020126426	1.910
	10	0020072212	2.725	0020126415	2.240	0020072202	2.595	0020126427	2.110
	11	0020072321	2.975	0020126416	2.450	0020072319	2.835	0020126428	2.310
	12	0020072322	3.225	0020126417	2.660	0020072320	3.075	0020126429	2.510

Tipo de montaje					
	Referencia	Precio EUR	Referencia	Precio EUR	
Nº de Captadores por fila	1	0020072223	160	0020072213	165
	2	0020072224	270	0020072214	280
	3	0020072225	380	0020072215	395
	4	0020072226	490	0020072216	510
	5	0020072227	600	0020072217	625
	6	0020072228	710	0020072218	740
	7	0020072229	820	0020072219	855
	8	0020072230	930	0020072220	970
	9	0020072231	1.040	0020072221	1.085
	10	0020072232	1.150	0020072222	1.200
	11	0020072325	1.260	0020072323	1.315
	12	0020072326	1.370	0020072324	1.430

 Para cubierta plana  Para cubierta inclinada (*) Elegir anclajes en función del tipo de teja.

 VFK 125/VFK 145  VFK 145 H

Accesorios para captadores: conexiones hidráulicas

Descripción	Referencia	EUR
Set hidr. cubierta plana	0020095892	55
Set hidr. ext. cubierta plana	0020095893	45

Accesorios

Descripción	Referencia	EUR
Líquido solar 10 l	302363	60
Líquido solar 20 l	302498	110
Vaso de expansión solar 18 l	302097	90
Vaso de expansión solar 25 l	302098	115
Vaso de expansión solar 35 l	302428	140
Vaso de montaje en suelo 50 l	302496	240
Vaso de montaje en suelo 80 l	302497	415
Vaso de montaje en suelo 100 l	0020020655	590
Grupo de bombeo solar VMS 70 (1-25 l/min)	0020193190	640
Soporte vaso de expansión para VMS 70	0020173592	45
Set de conexiones para VMS 70	0020193231	40
Kit solar con válvula mezcladora	0020239353	205
Kit solar auroSAT	0010007271	515
Sistema de llenado y purgado	0020145705	1.170

Gestión

Descripción	Referencia	EUR
Gestión solar auroMATIC 570	0020203656	380
VR 10. Sonda de temperatura de inmersión	306787	20
VR 11. Sonda de temperatura para captador	306788	20

Interacumuladores bivalentes de ACS auroSTOR para aplicación con calderas o bombas de calor con apoyo solar

Descripción	Referencia	EUR
VIH S 300/3 BR	0010023071	2.055
VIH S 400/3 BR	0010023072	2.325
VIH S 500/3 BR	0010023073	2.805
VIH SW 500/3 MR	0010023360	5.750
VIH SW 500/3 BR	0010023361	4.030

Accesorios auroSTOR

Descripción	Referencia	EUR
Grupo de seguridad 10 bar	305827	140
Cable extensión sonda de temperatura (5 m)	306269	30
Resistencia eléctrica 2/4/6 kW (3ph) compatible con modelos BR y MR a partir de 300 litros	0020230734	535

Acumuladores e interacumuladores uniSTOR de gran capacidad

Descripción	Referencia	EUR
VIH 750	0010008878	3.405
VIH 1000	0010006528	4.505
VIH 1500	0010005628	6.600
VIH 2000	0010005629	7.130
VIH 2500	0010005630	8.290
VIH 3000	0010005631	9.380
VIH 4000	0010005633	10.500
VIH 5000	0010005634	12.680
VIH 750 S	0010008879	4.240
VIH 1000 S	0010006530	5.495
VIH 1500 SB1	0010018623	8.390
VIH 2000 S	0010005659	10.905
VIH 2500 S	0010005660	13.675
VIH 3000 S	0010005661	14.445
VIH 4000 S	0010005663	17.770
VIH 5000 S	0010005664	20.610
VI 800	0010005649	2.990
VI 1000	0010005650	3.405
VI 1500	0010005651	4.155
VI 2000	0010005652	4.655
VI 2500	0010005653	5.665
VI 3000	0010005654	6.205
VI 4000	0010005656	7.455
VI 5000	0010005657	9.545
Forro interior 1500	0020072262	560
Forro interior para VIH 1500 SB1	0020210909	635
Forro interior 2000	0020072263	615
Forro interior 2500	0020072264	700
Forro interior 3000	0020072265	750
Forro interior 4000	0020072267	890
Forro interior 5000	0020072268	1.005

Calderas domésticas



Calderas ecoTEC exclusive SMART mixtas con conectividad

Descripción	Referencia	EUR
ecoTEC exclusive VMW 43CF/1-7 SI (N-ES) + sensoCOMFORT cableado + myVaillant	125722036	4.715
ecoTEC exclusive VMW 43CF/1-7 Sfi (N-ES) + sensoCOMFORT radio + myVaillant	125834629	4.795
ecoTEC exclusive VMW 36CF/1-7 SI (N-ES) + sensoCOMFORT cableado + myVaillant	125722035	4.295
ecoTEC exclusive VMW 36CF/1-7 Sfi (N-ES) + sensoCOMFORT radio + myVaillant	125834628	4.375
ecoTEC exclusive VMW 30CF/1-7 SI (N-ES) + sensoCOMFORT cableado + myVaillant	125722034	4.085
ecoTEC exclusive VMW 30CF/1-7 Sfi (N-ES) + sensoCOMFORT radio + myVaillant	125834627	4.175
Plantilla instalación calderas mixtas	0020048667	80
Plantilla instalación calderas mixtas VMW 43	0020232998	80
Lector HBA Alpha Reader	0010025485	305

Calderas ecoTEC plus SMART mixtas con acumulación

Descripción	Referencia	EUR
ecoTEC plus VMI 36CS/1-5 C (N-ES) + sensoHOME cableado	125125197	4.230
ecoTEC plus VMI 36CS/1-5 Cf (N-ES) + sensoHOME radio	125234530	4.305
ecoTEC plus VMI 32CS/1-5 C (N-ES) + sensoHOME cableado	125125196	3.820
ecoTEC plus VMI 32CS/1-5 Cf (N-ES) + sensoHOME radio	125234529	3.880
Plantilla instalación calderas mixtas	0020048667	80
Kit recirculación	0020057235	80

Calderas ecoTEC plus SMART mixtas

Descripción	Referencia	EUR
ecoTEC plus VMW 36CS/1-5 C (N-ES) + sensoHOME cableado*	125122049	3.790
ecoTEC plus VMW 36CS/1-5 C (N-ES) + sensoHOME cableado - próximamente	8000014265	3.790
ecoTEC plus VMW 36CS/1-5 Cf (N-ES) + sensoHOME radio*	125222051	3.865
ecoTEC plus VMW 36CS/1-5 Cf (N-ES) + sensoHOME radio - próximamente	8000014266	3.865
ecoTEC plus VMW 32CS/1-5 C (N-ES) + sensoHOME cableado*	125122046	3.430
ecoTEC plus VMW 32CS/1-5 C (N-ES) + sensoHOME cableado - próximamente	8000014267	3.430
ecoTEC plus VMW 32CS/1-5 Cf (N-ES) + sensoHOME radio*	125222048	3.495
ecoTEC plus VMW 32CS/1-5 Cf (N-ES) + sensoHOME radio - próximamente	8000014256	3.495
ecoTEC plus VMW 26CS/1-5 C (N-ES) + sensoHOME cableado*	125122043	2.825
ecoTEC plus VMW 26CS/1-5 C (N-ES) + sensoHOME cableado - próximamente	8000014269	2.825
ecoTEC plus VMW 26CS/1-5 Cf (N-ES) + sensoHOME radio*	125222045	2.895
ecoTEC plus VMW 26CS/1-5 Cf (N-ES) + sensoHOME radio - próximamente	8000014271	2.895
ecoTEC plus VMW 23CS/1-5 C (N-ES) + sensoHOME cableado*	125122040	2.685
ecoTEC plus VMW 23CS/1-5 C (N-ES) + sensoHOME cableado - próximamente	8000014257	2.685
ecoTEC plus VMW 23CS/1-5 Cf (N-ES) + sensoHOME radio*	125222042	2.750
ecoTEC plus VMW 23CS/1-5 Cf (N-ES) + sensoHOME radio - próximamente	8000014258	2.750
Kit de conversión C1x para ecoTEC plus 23 y 26 - próximamente	0010038878	130
Kit de conversión C1x para ecoTEC plus 32 y 36 - próximamente	0010038879	130

(*) Hasta fin de existencias

Descripción	Referencia	EUR
Accesorio para evacuación de condensados en sistemas C12(3) nuevas instalaciones Smart - próximamente	0010045383	300
Accesorio para evacuación de condensados en sistemas C12(3) sustitución por Smart - próximamente	0010046851	150
Kit básico 60/100 para C12(3) - próximamente	0020277302	150

Calderas ecoTEC pro mixtas

Descripción	Referencia	EUR
ecoTEC pro VMW 286/5-3 (H-ES)	125121819	2.690
ecoTEC pro VMW 286/5-3 (H-ES) + sensoHOME cableado	8000014504	2.870
ecoTEC pro VMW 286/5-3 (H-ES) + sensoHOME radio	8000014505	2.960
ecoTEC pro VMW 286/5-3 (H-ES) + VRT 50/2 cableado	8000014506	2.760
ecoTEC pro VMW 236/5-3 (H-ES)	125121818	2.480
ecoTEC pro VMW 236/5-3 (H-ES) + sensoHOME cableado	8000014502	2.660
ecoTEC pro VMW 236/5-3 (H-ES) + sensoHOME radio	8000014503	2.750
ecoTEC pro VMW 236/5-3 (H-ES) + VRT 50/2 cableado	8000014511	2.550
Plantilla instalación calderas mixtas	0020048667	80
Sonda anticipadora solar	0020273976	35

Calderas ecoTEC pure mixtas

Descripción	Referencia	EUR
ecoTEC pure VMW 286/7-2 (H-ES)	2519978	2.505
ecoTEC pure VMW 286/7-2 (H-ES) + sensoHOME cableado	8000014497	2.685
ecoTEC pure VMW 286/7-2 (H-ES) + sensoHOME radio	8000014498	2.775
ecoTEC pure VMW 286/7-2 (H-ES) + VRT 50/2 cableado	8000014500	2.575
ecoTEC pure VMW 236/7-2 (H-ES)	2519977	2.340
ecoTEC pure VMW 236/7-2 (H-ES) + sensoHOME cableado	8000014494	2.520
ecoTEC pure VMW 236/7-2 (H-ES) + sensoHOME radio	8000014495	2.610
ecoTEC pure VMW 236/7-2 (H-ES) + VRT 50/2 cableado	8000014496	2.410
Plantilla instalación calderas ecoTEC pure	0020235525	85
Kit solar con válvula mezcladora	0020239353	205
Sonda anticipadora solar	0020273976	35

Calderas ecoCOMPACT con acumulación

Descripción	Referencia	EUR
ecoCOMPACT 306 VSC 306/4-5 150	0010014680	4.725
ecoCOMPACT 306 VSC 306/4-5 150 con kit de conexiones y ánodo electrónico	125114680	5.215
ecoCOMPACT 266 VSC 266/4-5 150	0010015111	4.490
ecoCOMPACT 266 VSC 266/4-5 150 con kit de conexión y ánodo electrónico	125115111	4.980
ecoCOMPACT 206 VSC 206/4-5 90	0010014677	3.835
ecoCOMPACT 206 VSC 206/4-5 90 con kit de conexión y ánodo electrónico	125114677	4.325
Kit de conexión hidráulica	0020170492	265

Descripción	Referencia	EUR
Set recirculación ACS sin bomba	0020170502	95
Set recirculación ACS con bomba	0020170503	305
Ánodo electrónico 230V	0020170505	225
Sifón para goteo de válvula de seguridad y desagüe de condensados	000376	15
ecoLEVEL - Bomba de condensados	306287	220
Neutralizador de condensados	0020247275	70
Kit 1 circuito (L10)	0020170507	770
Kit extensión 1 circuito con mezcla (L11)	0020170508	435
Kit extensión 1 circuito sin mezcla (L20)	0020170509	270

Calderas ecoTEC plus SMART Sólo calefacción

Descripción	Referencia	EUR
ecoTEC plus VM 35CS/1-5 C (N-ES) + sensoHOME cableado	125122039	3.720
ecoTEC plus VM 35CS/1-5 Cf (N-ES) + sensoHOME radio	125234632	3.795
ecoTEC plus VM 30CS/1-5 C (N-ES) + sensoHOME cableado	125122038	3.055
ecoTEC plus VM 30CS/1-5 Cf (N-ES) + sensoHOME radio	125234631	3.135
ecoTEC plus VM 25CS/1-5 C (N-ES) + sensoHOME cableado	125122037	2.850
ecoTEC plus VM 25CS/1-5 Cf (N-ES) + sensoHOME radio	125234630	2.920
Kit de conexiones calderas sólo calefacción	0020048666	45

Calderas ecoTEC plus Sólo calefacción

Descripción	Referencia	EUR
ecoTEC plus VM 656/5-5 (H-ES)	0010021523	4.850
ecoTEC plus VM 656/5-5 (H-ES) + kit de conexiones	125121523	5.060
ecoTEC plus VM 486/5-5 (H-ES)	0010021522	3.665
ecoTEC plus VM 486/5-5 (H-ES) + kit de conexiones	125121522	3.875
Kit de conexiones ecoTEC plus 48/65 kW	0020256403	210
Aislamiento llaves de corte 1 1/2" ecoTEC plus 48-65 kW	0020249126	40
Válvula de 3 vías para ecoTEC plus 486 / 656 para carga de acumulador	0009462	110
Filtro magnético 1 1/4" con aislamiento	0020249532	375
Aguja hidráulica WH 40-2 sin llaves (3.500 l/h)	0020248932	385

Calderas ecoTEC pro Nueva Edificación

Descripción	Referencia	EUR
ecoTEC pro VMW 286/5-3 (H-ES)	125121819	Consultar
ecoTEC pro VMW 236/5-3 (H-ES)	125121818	Consultar
Plantilla instalación calderas mixtas	0020048667	80
Sonda anticipadora solar	0020273976	35
Clapeta antirrevoco interna C(10)3	0010033457	30
Kit 80/125 mm PP para chimenea colectiva sobrepresionada C(10)3	0020232147	90

Descripción	Referencia	EUR
ecoTEC pro VMW 236/5-3 -H (H-ES)	0010024792	Consultar
Plantilla instalación calderas mixtas	0020048667	80
Sonda anticipadora solar	0020273976	35

Accesorios de evacuación

Descripción	Referencia	EUR
Kit horizontal (tubo, codo 87°, abrazaderas, embellecedores) Ø60/100	0020219517	115
Deflector orientable Ø60/100	0020219534	95
Prolongación 0,5 m Ø60/100	303902	40
Prolongación 1,0 m Ø60/100	303903	75
Prolongación 2,0 m Ø60/100	303905	105
Kit vertical de 1.530 mm (negro) Ø60/100	0020220656	110
Codo 87° Ø60/100	303910	45
Codo 45° (2 Uds.) Ø60/100	303911	75
Dispositivo separador Ø60/100	303915	50
Abrazadera de sujeción a pared Ø 100 (5 Uds.)	303821	45
Abrazadera exterior Ø 100 (4 Uds.)	303824	45
Kit horizontal para evacuación a chimenea Ø60/100	303923	185
Adaptador de 60/100 a 80/125 o para sistemas Ø80 para tipo B23	0020147469	35
Kit horizontal 80/125 PP	303209	210
Prolongación 0,5 m Ø80/125	303202	55
Prolongación 1,0 m Ø80/125	303203	80
Prolongación 2,0 m Ø80/125	303205	120
Codo 90° Ø80/125	303210	75
Codo 45° (2 Uds.) Ø80/125	303211	100
Codo telescópico. Ayuda a la reposición de calderas ecoTEC plus VM 466 - próximamente	0010028132	80
Kit horizontal para evacuación a chimenea Ø80/125	303208	325
Dispositivo separador Ø80/125	303215	45
Kit vertical de 1533 mm (negro) Ø80/125	303200	175
Abrazadera de sujeción a pared Ø 125 (5 Uds.)	303616	70
Accesorio para toma de aire del exterior	0020021006	140
Teja de plástico	303980	100
Collarín para tejado plano	009056	90
Adaptador para evacuación excéntrica nuevas	0020147470	95
Codo de 45° (2 uds.) Ø80	303259	35
Codo de 87° Ø80	303263	25
Codo de 90° para conexión a chimenea Ø80	303265	65
Conducto 0,5 m Ø80	303252	25
Conducto 1,0 m Ø80	303253	25
Conducto 2,0 m Ø80	303255	35
Cortavientos Ø80	009756	90
Abrazadera de sujeción a pared Ø80 (5 uds.)	300940	60

Descripción	Referencia	EUR
Deflector Ø80	300941	40
Embellecedor metálico Ø80	009477	40
Codo 30º Ø80 mm PP (2 unidades)	303258	150
Ayuda a la reposición de calderas ecoTEC plus VM 656	303920	120
Kit conexión a chimenea desde Ø 80/125 PP para flexible Ø 80 PP	303250	215
Kit 1: Elementos básicos para el conducto flexible de evacuación de gases (PP) Ø80	303510	195
Kit 2: Elemento de limpieza (PP) (pieza en T) para el conducto flexible de evacuación de gases Ø80	303511	95
Kit 3: Pieza de unión (PP) 0,13 m para el conducto flexible de evacuación de gases Ø80	303512	80
Kit 4: Ayuda de montaje para el conducto flexible de evacuación de gases Ø80	303513	50
Kit 5: Conducto flexible de evacuación de gases de 15 m (PP) y 7 distanciadores Ø80	303514	515
Distanciador Ø80 (7 uds.)	0020042771	75
Elementos para la campana de acero inoxidable	0020021008	115
Campana de acero inoxidable Ø80	0020021007	195
Terminal de 1 m de acero inoxidable Ø80	0020025741	100
Válvula antirrevoco interna para ecoTEC hasta 30 kW	0020175893	40
Kit conexión a chimenea desde Ø 60/100 PP para flexible Ø 100 PP	0020014989	260
Kit conexión a chimenea desde Ø 80/125 PP para flexible Ø 100 PP	303240	315
Kit 1: Elementos básicos para el conducto flexible de evacuación de gases (PP) Ø100	303516	305
Kit 2: Elemento de limpieza (PP) (pieza en T) para el conducto flexible de evacuación de gases Ø100	303517	110
Kit 3: Pieza de unión (PP) 0,13 m para el conducto flexible de evacuación de gases Ø100	303518	95
Kit 4: Ayuda de montaje para el conducto flexible de evacuación de gases Ø100	303519	95
Kit 5: Conducto flexible de evacuación de gases de 15 m (PP) y 7 distanciadores Ø100	303520	700
Kit 6: Conducto flexible de evacuación de gases de 7 m (PP) y 4 distanciadores Ø100	0020004961	405
Kit 7: Con. en T de Ø 100 para Ø 60/100	0020016409	185
Kit 7: Con. en T de Ø 100 para Ø 80/125	0020016408	150
Kit 8: Conexión en T de Ø 100 para desagüe condensados de 18 mm	0020042774	270
Kit 9: Recogida de condensados para la chimenea Ø100	0020016412	155
Tapa para conexiones no utilizadas Ø 60/100	0020060592	50
Tapa para conexiones no utilizadas Ø 80/125	0020060593	55
Otros accesorios		
Bastidor posterior 35 mm profundidad - próximamente	0020105566	80
Bastidor posterior 65 mm profundidad	308650	80
Bastidor posterior 92 mm profundidad	0010025341	80
Bastidor posterior 105 mm profundidad	0020021856	80
SopORTE guía para plantillas de instalación/conexión	306218	25
ecoLEVEL - Bomba de condensados	306287	220
Neutralizador de condensados	0020247275	70
Sifón para goteo de válvula de seguridad y desagüe de condensados	000376	15
Kit solar auroSAT	0010007271	515
Válvula mezcladora	0020007275	120
Sonda anticipadora solar	0020273976	35

Calderas a gas de alta potencia



Calderas de pie sólo calefacción ecoCRAFT exclusive

Descripción	Referencia	EUR
ecoCRAFT exclusive VKK 806/3-E HL R1	0010016460	9.565
ecoCRAFT exclusive VKK 1206/3-E HL R1	0010016461	11.340
ecoCRAFT exclusive VKK 1606/3-E HL R1	0010016462	13.835
ecoCRAFT exclusive VKK 2006/3-E HL R1	0010016463	14.915
ecoCRAFT exclusive VKK 2406/3-E HL R1	0010016464	18.500
ecoCRAFT exclusive VKK 2806/3-E HL R1	0010016465	20.555
Bomba modulante alta eficiencia para 80-160 kW, 32	0020180027	1.370
Bomba modulante alta eficiencia para 200-280 kW, 40	0020180028	1.760
Grupo de seguridad para ecoCRAFT exclusive de 80 kW	0020060828	195
Grupo de seguridad para ecoCRAFT exclusive hasta 200 kW	0020060829	250

Calderas murales de sólo calefacción ecoTEC plus

Descripción	Referencia	EUR
ecoTEC plus VM ES 806/5-5 + kit conexiones	2510761	6.990
ecoTEC plus VM ES 1006/5-5 + kit conexiones	2510774	8.050
ecoTEC plus VM ES 1206/5-5 + kit conexiones	2510786	8.915
Conexiones + bomba alta eficiencia 80 kW	0020106070	900
Conexiones + bomba alta eficiencia 100-120 kW	0020106060	900
Conexiones + bomba alta eficiencia 80-100-120 kW - próximamente	0020217872	900
Aislamiento conjunto conexiones y bomba 80/100/120 kW	0020138349	115
Llaves de corte 1 1/2 ecoTEC plus 80-100-120 kW	0020059560	210
Aislamiento llaves de corte 1 1/2 ecoTEC plus 80-100-120 kW	0020106195	35
Válvula de seguridad 6 bar	0020106058	70

Accesorios de evacuación

Descripción	Referencia	EUR
Kit vertical negro (con abrazadera de pared)	0020106371	290
Kit horizontal (codo 87° de inspección en T, terminal y embellecedores de pared)	0020106373	425
Kit horizontal para evacuación a chimenea	0020106374	290
Prolongación 0,5 m	0020106376	65
Prolongación 1,0 m	0020106377	100
Prolongación 2,0 m	0020106378	190
Codo 45° (2 uds.)	0020106379	135
Codo 87°	0020106380	95
Abrazadera de sujeción a pared/techo para prolongaciones Ø 160 mm PP (5 unidades)	0020106381	70
Dispositivo de inspección concéntrico	0020106382	120
Codo de inspección en T 87° concéntrico	0020106383	120
Prolongación 0,5 m Ø 110 mm	0020106384	20
Prolongación 1,0 m Ø 110 mm	0020106385	30
Prolongación 2,0 m Ø 110 mm	0020106386	40
Codo de 90° con soporte para chimenea Ø 110 mm	0020106388	40



Descripción	Referencia	EUR
Codo 45° Ø 110 mm	0020106391	25
Codo 87° Ø 110 mm	0020106392	40
Distanciador Ø 110 mm para chimenea 40 cm x 40 cm (10 unidades)	0020106394	45
Abrazadera de sujeción a pared/techo para prolongaciones Ø 160 mm PP (5 unidades)	0020106395	70
Embellecedor de pared	0020106396	30
Terminal de chimenea plástico Ø 110 mm	0020106397	80
Terminal de chimenea acero inoxidable Ø 110 mm	0020106398	225
Tramo terminal vertical 1m inox. Ø110 mm	0020106399	120
Remate negro techo incl.(de 25°-50°) Ø110 mm	0020106409	90
Remate tejado plano Ø 110 mm	0020106411	65
Adaptador de Ø 110 mm a Ø 100 mm	0020106393	105
Prolongación acceso inspección Ø110mm	0020106387	25

Accesorios hidráulicos

Descripción	Referencia	EUR
Grupo de bombeo con mezcladora 1", DN25	0020191788	965
Grupo de bombeo sin mezcladora 1", DN25	0020191817	805
Colector para 2 grupos de bombeo	307556	315
Colector para 3 grupos de bombeo	307597	375

Separación hidráulica

Descripción	Referencia	EUR
Aguja hidráulica WH 27 (1.800 l/h)	306727	250
Aguja hidráulica WH 40-2 sin llaves (3.500 l/h)	0020248932	385
Aguja hidráulica WH 40 (3.500 l/h)	306720	445
Aguja hidráulica WH 95 (8.500 l/h)	306721	495
Aguja hidráulica con filtro magnético - WH C 110 (9.500 l/h)	0020107874	1.010
Aguja hidráulica con filtro magnético - WH C 160 (12.000 l/h)	0020107875	1.135
Aguja hidráulica con filtro magnético - WH C 280 (21.500 l/h)	0020151859	1.350
Aguja hidráulica con filtro magnético - WH C 350 (29.000 l/h)	0020107876	1.805
Aislamiento depósitos equilibrio WH C	0020151855	130
Intercambiador de placas PHE S 120-70 (120 kW / 70 placas)	0020137069	600
Aislamiento para PHE S 120-70	0020248922	40
Intercambiador de placas para cascadas PHE C 240-40 (240 kW / 40 placas)	0020137070	2.875
Aislamiento para PHE C 240-40	0020248923	235
Intercambiador de placas para cascadas PHE C 360-70 (360 kW / 70 placas)	0020137071	3.340
Aislamiento para PHE C 360-70	0020248924	260
Intercambiador de placas para cascadas PHE C 480-90 (480 kW / 90 placas)	0020137072	3.755
Aislamiento para PHE C 480-90	0020248925	260
Intercambiador de placas para cascadas PHE C 600-120 (600 kW / 120 placas)	0020137073	4.485
Aislamiento para PHE C 600-120	0020248926	340

Descripción	Referencia	EUR
Intercambiador de placas para cascadas PHE C 720-170 (720 kW / 170 placas)	0020137074	5.220
Aislamiento para PHE C 720-170	0020248927	380
Conexiones colectores a intercambiador de placas para DN 65 mm (PHE C 240-40 y PHE C 360-70)	0020107886	1.095
Conexiones colectores a intercambiador de placas para DN 100 mm (PHE C 480-90, PHE C 600-120 y PHE C 720-170)	0020107887	1.360
Aislamiento para conexiones a intercambiador de placas	0020248930	150
Equipo de neutralización para potencias hasta 450 kW	009730	470
Equipo de neutralización con bomba para potencias hasta 200 kW	301374	825
Equipo de neutralización con bomba para potencias hasta 360 kW	0020106190	1.885
Cable de conexión cascada con equipo de neutralización.	0020106191	40
Recambio de granulado de neutralización (5 kg) CaCO3	009741	30

Accesorios para cascadas

Descripción	Referencia	EUR
Bastidor para regulación	0020151861	150
Abrazaderas sujeción sistema salida de gases en cascada	0020107879	225
Pies bastidor	0020151815	130
Bastidor para colgar 1 caldera en paredes irregulares	125051813	805
Bastidor para colgar 2 calderas en paredes irregulares	125051814	925

Kits hidráulicos para cascadas

Descripción	Referencia	EUR
SET 1 caldera ecoTEC plus VM 486	2514601	9.055
SET cascada de 2 calderas ecoTEC plus VM 486	2514602	14.460
SET cascada de 3 calderas ecoTEC plus VM 486	2514603	21.425
SET cascada de 4 calderas ecoTEC plus VM 486	2514604	26.830
SET cascada de 5 calderas ecoTEC plus VM 486	2514605	34.050
SET cascada de 6 calderas ecoTEC plus VM 486	2514606	39.455
SET 1 caldera ecoTEC plus VM 656	2516501	10.240
SET cascada de 2 calderas ecoTEC plus VM 656	2516502	16.830
SET cascada de 3 calderas ecoTEC plus VM 656	2516503	24.980
SET cascada de 4 calderas ecoTEC plus VM 656	2516504	31.695
SET cascada de 5 calderas ecoTEC plus VM 656	2516505	39.975
SET cascada de 6 calderas ecoTEC plus VM 656	2526506	46.565
SET 1 caldera ecoTEC plus VM ES 806	2528001	11.015
SET cascada de 2 calderas ecoTEC plus VM ES 806	2528002	19.520
SET cascada de 3 calderas ecoTEC plus VM ES 806	2528003	29.585
SET cascada de 4 calderas ecoTEC plus VM ES 806	2528004	38.090
SET cascada de 5 calderas ecoTEC plus VM ES 806	2528005	48.970
SET cascada de 6 calderas ecoTEC plus VM ES 806	2528006	57.580
SET 1 caldera ecoTEC plus VM ES 1006	2511001	12.075
SET cascada de 2 calderas ecoTEC plus VM ES 1006	2511002	21.640

Descripción	Referencia	EUR
SET cascada de 3 calderas ecoTEC plus VM ES 1006	2511003	32.765
SET cascada de 4 calderas ecoTEC plus VM ES 1006	2511004	42.890
SET cascada de 5 calderas ecoTEC plus VM ES 1006	2511005	54.270
SET cascada de 6 calderas ecoTEC plus VM ES 1006	2511006	63.940
SET 1 caldera ecoTEC plus VM ES 1206	2511201	12.940
SET cascada de 2 calderas ecoTEC plus VM ES 1206	2511202	23.370
SET cascada de 3 calderas ecoTEC plus VM ES 1206	2511203	35.360
SET cascada de 4 calderas ecoTEC plus VM ES 1206	2511204	46.350
SET cascada de 5 calderas ecoTEC plus VM ES 1206	2511205	58.595
SET cascada de 6 calderas ecoTEC plus VM ES 1206	2511206	69.130

Accesorios de evacuación en cascadas

Descripción	Referencia	EUR
Kit básico para 2 aparatos	0020042761	880
Kit adicional para la 3ª caldera Ø 130 mm (incluido adaptador antirrevoco)	2512773	815
Kit adicional para la 3ª y 4ª caldera Ø 130 mm (incluido adaptador antirrevoco)	2512774	1.160
Kit chimenea Ø130 mm	0020042762	440
Adaptador con tapa antirrevoco Ø 80 mm	303960	235
Kit básico para conexión de ecoCRAFT exclusiv hasta 160 kW con Ø 130 mm	0020060589	285
Conexión para toma de aire Ø130 mm	0020060591	60
Separadores/distanciadores chimenea (7 uds.) Ø130 mm	0020042763	40
Accesorio de inspección Ø130 mm	0020042764	120
Codo 87° Ø130 mm	0020042765	95
Codo 45° Ø130 mm	0020042766	120
Codo 30° Ø130 mm	0020042767	130
Codo 15° Ø130 mm	0020042768	130
Prolongación 1,0 m Ø130 mm	0020042769	150
Prolongación 2,0 m Ø130 mm	0020042770	190
Abrazadera de sujeción a pared Ø 125 (5 Uds.)	303616	70
Kit básico Ø 160 mm para 2 ecoTEC plus 80-100-120 kW. Incluye 2 válvulas antirrevoco mecánicas (00 2020 7200)	2506412	780
Kit básico Ø 160 mm para 2 ecoTEC plus 48/65 kW. Incluye 2 válvulas antirrevoco mecánicas (00 2025 8990)	2526412	790
Kit básico Ø 160 mm para 2 ecoTEC plus 80-100-120 kW Incluye 2 VR 40 + 2 adaptadores antirrevoco (00 2010 6418)	2516412	1.770
Kit para calderas adicionales Ø 160 mm para ecoTEC plus 48/65 kW. Incluye 1 válvula antirrevoco mecánica (00 2025 8990)	2526413	295
Kit adicional Ø 160 mm para calderas adicionales ecoTEC plus 80-100-120 kW. Incluye 1 válvula antirrevoco mecánica (00 2020 7200)	2506413	290
Kit adicional Ø 160 mm para calderas adicionales ecoTEC plus 80-100-120 kW. Incluye 1 VR 40 + 1 adaptador antirrevoco (00 2010 6418)	2516413	785
Kit chimenea Ø160 mm	0020095533	710
Rejilla de protección Ø160 mm	0020230630	50
Válvula adaptador antirrevoco mecánica de Ø 110 mm para calderas de más de 80 kW	0020207200	155
Válvula adaptador antirrevoco mecánica de Ø 80 a 110 mm para calderas ecoTEC plus 48/65 kW	0020258990	160
Motorizado Ø 110 mm caldera de más 80 kW	0020106418	600
Válvula adaptador antirrevoco motorizada para ecoCRAFT exclusiv 80-120-160 kW	0020151165	1.785

Descripción	Referencia	EUR
Válvula adaptador antirrevoco motorizada para ecoCRAFT exclusiv 80-120-160 kW	0020151166	2.270
Kit para calderas ecoCRAFT exclusiv hasta 160 kW en cascada con terceros (uno por caldera)	2511165	2.210
Adaptador ecoCRAFT con toma análisis 150	0020095531	220
Separadores/distanciadores para colocación en chimenea (4 uds) Ø160 mm	0020095565	135
Separadores/distanciadores para colocación en chimenea (10 uds) Ø160 mm	0020106420	135
Accesorio de inspección Ø160 mm	0020095561	230
Codo de inspección Ø160 mm	0020095554	130
Codo 87° Ø160 mm	0020095552	70
Codo 45° Ø160 mm	0020095556	70
Codo 30° Ø160 mm	0020095558	75
Prolongación 0,5 m Ø160 mm	0020095545	70
Prolongación 1,0 m Ø160 mm	0020095546	100
Prolongación 2,0 m Ø160 mm	0020095547	175
Abrazaderas de sujeción a pared (5 uds.) Ø160 mm	0020151162	95
Kit básico Ø 200 mm para 2 ecoTEC plus 80-100-120 kW. Incluye 2 válvulas antirrevoco mecánicas (00 2020 7200)	2506428	1.030
Kit básico Ø 200 mm para 2 ecoTEC plus 48/65 kW. Incluye 2 válvulas antirrevoco mecánicas (00 2025 8990)	2536428	1.040
Kit básico Ø 200 mm para 2 ecoTEC plus 80-100-120 kW. Incluye 2 adaptadores antirrevoco (0020106418) y 2 VR 40	2526428	2.020
Kit básico para 2 aparatos ecoCRAFT exclusiv hasta 160 kW	2511154	5.545
Kit básico para 2 aparatos ecoCRAFT exclusiv desde 200 kW a 280 kW	2511155	6.865
Kit para calderas adicionales Ø 200 mm ecoTEC plus 80-100-120 kW. Incluye 1 válvula antirrevoco mecánica (00 2020 7200)	2506429	370
Kit para calderas adicionales Ø 200 mm para ecoTEC plus 48/65 kW. Incluye 1 válvula antirrevoco mecánica (00 2025 8990)	2526429	375
Kit para calderas adicionales Ø 200 mm ecoTEC plus 80-100-120 kW. Incluye 1 adaptador antirrevoco (0020106418) y 1 VR 40	2516429	865
Kit para calderas adicionales ecoCRAFT exclusiv hasta 160 kW	2511158	2.685
Kit para calderas adicionales ecoCRAFT exclusiv desde 200 kW a 280 kW	2511159	3.135
Kit chimenea Ø200 mm	0020095534	815
Rejilla de protección Ø200 mm	0020228943	70
Válvula adaptador antirrevoco mecánica de Ø 110 mm para calderas de más de 80 kW	0020207200	155
Válvula adaptador antirrevoco mecánica de Ø 80 a 110 mm para calderas ecoTEC plus 48/65 kW	0020258990	160
Motorizado Ø 110 mm caldera de más 80 kW	0020106418	600
Válvula adaptador antirrevoco motorizada para ecoCRAFT exclusiv 80-120-160 kW	0020151165	1.785
Válvula adaptador antirrevoco motorizada para ecoCRAFT exclusiv 80-120-160 kW	0020151166	2.270
Kit para calderas ecoCRAFT exclusiv desde 200 kW a 280 kW en cascada con terceros (uno por caldera)	2511166	2.660
Adaptador ecoCRAFT con toma análisis 200	0020095532	185
Separadores/distanciadores para colocación en chimenea (4 uds) Ø200 mm	0020095566	300
Separadores/distanciadores para colocación en chimenea (10 uds) Ø200 mm	0020106436	310
Accesorio de inspección Ø200 mm	0020095562	380
Codo de inspección Ø200 mm	0020095555	290
Codo 87° Ø200 mm	0020095553	245
Codo 45° Ø200 mm	0020095557	225
Codo 30° Ø200 mm	0020095559	225
Prolongación 0,5 m Ø200 mm	0020095549	110
Prolongación 1,0 m Ø200 mm	0020095550	135

Descripción	Referencia	EUR
Prolongación 2,0 m Ø200 mm	0020095551	245
Abrazaderas de sujeción a pared (5 uds) Ø200 mm	0020151163	365
Kit básico Ø 250 mm para 2 ecoTEC plus 80-100-120 kW. Incluye 2 válvulas antirrevoco mecánicas (00 2020 7200)	2506553	1.350
Kit básico Ø 250 mm para 2 ecoTEC plus 48/65 kW. Incluye 2 válvulas antirrevoco mecánicas (00 2025 8990)	2526553	1.360
Kit básico Ø 250 mm para 2 ecoTEC plus 80-100-120 kW. Incluye 2 adaptadores antirrevoco (0020106418) y 2 VR 40	2516553	2.340
Kit básico para 2 aparatos ecoCRAFT exclusiv hasta 160 kW.	2511156	5.630
Kit básico para 2 aparatos ecoCRAFT exclusiv desde 200 kW a 280 kW	2511157	6.980
Kit para calderas adicionales Ø 250 mm ecoTEC plus 80-100-120 kW. Incluye 1 válvula antirrevoco mecánica (00 2020 7200)	2506554	465
Kit para calderas adicionales Ø 250 mm para ecoTEC plus 48/65 kW. Incluye 1 válvula antirrevoco mecánica (00 2025 8990)	2526554	470
Kit para calderas adicionales Ø 250 mm ecoTEC plus 80-100-120 kW. Incluye 1 adaptador antirrevoco (0020106418) y 1 VR 40	2516554	960
Kit para calderas adicionales ecoCRAFT exclusiv hasta 160 kW	2511160	2.725
Kit para calderas adicionales ecoCRAFT exclusiv desde 200 kW a 280 kW	2511161	3.400
Kit chimenea Ø250 mm	0020106560	1.560
Rejilla de protección ø250 mm	0020231158	80
Válvula adaptador antirrevoco mecánica de Ø 110 mm para calderas de más de 80 kW	0020207200	155
Válvula adaptador antirrevoco mecánica de Ø 80 a 110 mm para calderas ecoTEC plus 48/65 kW	0020258990	160
Motorizado Ø 110 mm caldera de más 80 kW	0020106418	600
Válvula adaptador antirrevoco motorizada para ecoCRAFT exclusiv 80-120-160 kW	0020151165	1.785
Válvula adaptador antirrevoco motorizada para ecoCRAFT exclusiv 80-120-160 kW	0020151166	2.270
Separadores/distanciadores para colocación en chimenea (4uds) Ø250 mm	0020145527	385
Separadores/distanciadores para colocación en chimenea (10 uds) Ø250 mm	0020106561	385
Accesorio de inspección Ø250 mm	0020106562	365
Codo de inspección Ø250 mm	0020145529	400
Codo 87° Ø250 mm	0020106563	340
Codo 45° Ø250 mm	0020106564	305
Codo 30° Ø250 mm	0020106565	305
Prolongación 0,5 m Ø250 mm	0020145507	145
Prolongación 1,0 m Ø250 mm	0020106566	220
Prolongación 2,0 m Ø250 mm	0020106567	340
Abrazaderas de sujeción a pared (5 uds.) Ø250 mm	0020151164	425

Control y Conectividad Calderas



Control y conectividad para calderas

Descripción	Referencia	EUR
sensoHOME VRT380. Control cableado y conectable para caldera. Gestión modulante de una zona	0020260951	210
sensoHOME radio VRT380f. Control inalámbrico y conectable para caldera. Gestión modulante de una zona	0020260961	270
sensoCOMFORT VRC720. Control principal cableado para la generación y distribución de energía	0020260921	335
VR92. Control remoto para gestionar cada circuito/zona adicional	0020260925	180
sensoCOMFORT VRC720f. Control principal inalámbrico para la generación y distribución de energía	0020260937	425
VR 92f. Control remoto inalámbrico para gestionar cada circuito/zona adicional	0020260940	225
Módulo myVAILLANT (VR921). WiFi y cable LAN. Montaje en calderas SMART con sensoHOME y sensoCOMFORT	0020282696	235
Cable largo (2,7m) para conectar el módulo myVAILLANT a las calderas SMART	0020284732	50
Módulo myVAILLANT (VR921). WiFi y cable LAN. Montaje en pared con sensoHOME y sensoCOMFORT	0020260964	235
VR 70. Módulo eBUS para gestionar 2 circuitos. Se suministran 2 sondas VR 10	0020184844	260
VR 71. Módulo eBUS para gestionar 3 circuitos. Se suministran 4 sondas VR 10 y 1 sonda VR 11	0020184847	300
sensoROOM pure VRT 50/2. Control cableado y modulante. Conectable con VR 940f para uso con myVAILLANT app	0010038663	85
Modulo myVAILLANT (VR940f). Conexión WiFi. Para Calderas con VRT 50/2	0010037342	235
Starterkit VR940f + VRT51f. Control WiFi inalámbrico para calderas (disponible a partir de abril 2023)	0010035734	280
Bracket. Para montar VR921 en calderas SMART + sensoHOME/sensoCOMFORT inalámbrico	0010048535	5
VR 693. Sonda temperatura exterior cableada	0020266791	25
Sonda de temperatura de acumulador con conector para calderas de sólo calefacción	306257	10
VR 10. Sonda de temperatura de inmersión	306787	20
VR 11. Sonda de temperatura para captador	306788	20
VR 34. Módulo electrónico para comunicación 0-10 V con eBUS	0020017897	45
VR 37. Módulo para conectar antiguos termostatos modulantes de 3 hilos Vaillant en calderas eBUS sin conexión 7-8-9 (desde 2012)	0020139835	30
VR 32/3. Direccionador eBUS para integrar en caldera (en electrónica)	0020139895	115
VR 32/3 pared. Direccionador eBUS para caldera de apoyo en instalaciones híbridas con bomba de calor	0020235465	115
VR 40. Módulo 2 de 7 funciones (eBUS)	0020017744	50
Caja para módulos VR 40 y VR32/3	0010025486	30
VRC 6942. Termostato de seguridad de contacto para sistemas de baja temperatura (universal)	009642	25

Acumuladores para calderas



Nuevas soluciones de acumulación para calderas de última generación

Descripción	Referencia	EUR
actoSTOR VIH QL 75/2 B	0010025314	945
uniSTOR VIH Q 75/2 B	0010025313	1.125
Grupo de carga para actoSTOR VIH QL 75/2 B depósito a la derecha de la caldera	0020242708	450
Grupo de carga para actoSTOR VIH QL 75/2 B depósito a la izquierda de la caldera	0020242707	450
Cubierta de las conexiones actoSTOR/uniSTOR VIH QL/Q 75/2 B Instalación lado derecho/izquierdo de la caldera	0010025343	275
Cubierta de las conexiones uniSTOR VIH Q 75/2 B Instalación debajo de caldera	0010025347	250
Kit de conexión rígida para instalación de uniSTOR VIH Q 75/2 B al lado (derecho/izquierdo) de la caldera	0020152956	140
Bastidor posterior 92 mm profundidad	0010025341	80
Bastidor posterior 65 mm profundidad	308650	80

Depósitos de carga por estratificación Shift-Load actoSTOR

Descripción	Referencia	EUR
VIH RL 100/2	0010023339	590
VIH RL 150/2	0010023340	655
Grupo de carga para depósitos actoSTOR VIH RL 100/150	0020183778	440

Interacumuladores monovalentes de ACS uniSTOR para aplicación con calderas sólo calefacción

Descripción	Referencia	EUR
VIH R 120/6 B	0010015943	855
VIH R 150/6 M	0010015941	1.180
VIH R 150/6 B	0010015944	985
VIH R 200/6 B	0010015945	1.075
VIH R 300/3 MR	0010023068	2.755
VIH R 300/3 BR	0010023069	1.970
VIH R 500/3 BR	0010023070	2.765
Sonda de temperatura	306257	10
Termómetro para VIH R 120-200	0020151256	75

Interacumuladores bivalentes de ACS auroSTOR para aplicación con calderas sólo calefacción y apoyo solar

Descripción	Referencia	EUR
VIH S 300/3 BR	0010023071	2.055
VIH S 400/3 BR	0010023072	2.325
VIH S 500/3 BR	0010023073	2.805
Termómetro	0010003776	80
Grupo de seguridad 10 bar	305827	140
Cable extensión sonda de temperatura (5 m)	306269	30

Agua Caliente Sanitaria



Bomba de calor para ACS

Descripción	Referencia	EUR
aroSTOR VWL B 100/5	0010026813	2.225
aroSTOR VWL B 150/5	0010026814	2.675
aroSTOR VWL B 200/5	0010026816	3.070
aroSTOR VWL BM 200/5	0010026818	3.410
aroSTOR VWL B 270/5	0010026817	3.325
aroSTOR VWL BM 270/5	0010026819	3.685
Kit ventilación (80/125)	0010029006	160
Extensión ventilación 1m (80/125)	0010029004	110
Extensión ventilación 2m (80/125)	0010029005	160
Codo ventilación 45° (80/125)	0010029008	60
SopORTE instalación mural (2 uds)	0010029007	55
Trípode instalación sobre suelo	0010029010	80

Calentadores a gas Bajo NOx

Descripción	Referencia	EUR
turboMAG plus 125/1-5 H	0020273001	900
turboMAG plus 155/1-5 H	0020273004	970
turboMAG plus 175/1-5 H	0020273007	1.035
Válvula termostática solar para turboMAG plus	0020234021	165
Embellecedor cubierta de conexiones hidráulicas y gas para turboMAG plus	0020234554	30
turboMAG pro 125/1 3R H	0020273026	790
turboMAG pro 125/1 3R BP	0020273027	790
turboMAG pro 145/1 3R H	0020273029	860
turboMAG pro 145/1 3R BP	0020273030	860
atmoMAG 114/1 H	0010042783	610
atmoMAG 114/1 BP	0010042782	610
atmoMAG 144/1 H	0010042785	705
atmoMAG 144/1 BP	0010042784	705

Accesorios de evacuación para calentadores estancos

Descripción	Referencia	EUR
Adaptador evacuación 60/100 mm	0020260366	30
Kit horizontal estándar 60/100 - 0,75 m + codo 90°	0020201156	60
Kit horizontal estándar 60/100 - 0,75 m + codo alto 90°	0020199370	55
Boquilla 0,1 m con toma para análisis de combustión	0020199393	45
Prolongador 60/100 - 0,5 m	303801	45
Prolongador 60/100 - 1 m	303802	55
Accesorio anticondensados	303805	145
Kit vertical de 1.285 mm en color negro	303800	75
Codo 90° perfil alto	303808	45
Codo 90° con toma análisis	0020201157	45

Descripción	Referencia	EUR
Codo 45° (2 Uds.)	303809	55
Codo 45° (2 Uds.)	0020209569	95
Abrazadera de sujeción a pared Ø 100 (5 Uds.)	303821	45
Abrazadera exterior Ø 100 (4 Uds.)	303824	45
Boquilla cambio a 80/125 de combustión y anticondensados turboMAG pro	0020260368	110
Adaptador a diámetro Ø80/125mm con anticondensados turboMAG plus	0020202465	145
Kit de evacuación horizontal Ø80/125mm	303609	175
Prolongador 80/125 - 0,5 m	303602	50
Prolongador 80/125 - 1 m	303603	65
Codo 90°	303610	50
Codo 45° (2 uds.)	303611	75
Abrazadera de sujeción a pared Ø 125 (5 uds.)	303616	70
Teja de plástico	303980	100
Adaptador para evacuación excéntrica turboMAG pro 80mm	0020260369	60
Adaptador para evacuación excéntrica turboMAG plus 80 mm	0020207070	55
Codo de 45°	300834	35
Codo de 90°	300818	25
Codo de 87°	0020188792	35
Prolongador 80 - 0,5 m	300833	40
Prolongador 80 - 1 m	300817	50
Terminal horizontal 80mm	0020199428	55
Cortavientos Ø80	009756	90
Abrazadera de sujeción a pared Ø80 (5 uds.)	300940	60
Deflector Ø80	300941	40
Kit anticondensados (Lacado en blanco) turboMAG plus	303091	120
Sifón para recogida de condensados	0010024010	65
Embellecedor metálico Ø80	009477	40

Termos eléctricos eloSTOR pro

Descripción	Referencia	EUR
VEH 30/4 -3*	0010023312	245
VEH 50/4 -3*	0010023313	260
VEH 75/4 -3*	0010023314	305
VEH 100/4 -3*	0010023315	340
VEH 120/4 -3*	0010023316	375
VEH 150/4 -3*	0010023317	420
eloSTOR pro VEN/H 15/7-3 0**	0010038922	235
eloSTOR pro VEH 30/5-3 Slim**	0010038923	260
eloSTOR pro VEH 50/5-3 Slim**	0010038924	300
eloSTOR pro VEH 80/5-3**	0010038925	345
eloSTOR pro VEH 100/5-3**	0010038926	365
eloSTOR pro VEH 150**	0010038933	515

(*) Hasta fin de existencias

(**) Disponibilidad a partir de abril de 2023

Termos eléctricos eloSTOR plus

Descripción	Referencia	EUR
eloSTOR plus VEH 30/5-5**	0010038927	305
eloSTOR plus VEH 50/5-5**	0010038928	370
eloSTOR plus VEH 50/5-5 Slim**	0010038929	405
eloSTOR plus VEH 80/5-5**	0010038930	440
eloSTOR plus VEH 80/5-5 Slim**	0010038931	465
eloSTOR plus VEH 100/5-5**	0010038932	475

(**) Disponibilidad a partir de abril de 2023

Termos eléctricos eloSTOR exclusive

Descripción	Referencia	EUR
eloSTOR exclusive VEH 50/1-7 Slim +**	0010038934	575
eloSTOR exclusive VEH 80/1-7 Slim +**	0010038935	685
eloSTOR exclusive VEH 100/1-7 Slim +**	0010038936	755

(**) Disponibilidad a partir de abril de 2023

Accesorios

Descripción	Referencia	EUR
Accesorio de soporte universal para reposición	0020213976	35
Trípode para instalación sobre suelo - diámetros de 380-385 mm	0010029010	80
Trípode para instalación sobre suelo - diámetros de 440-450 mm	0020217194	190

Aire acondicionado



Doméstico

Gama doméstica mural 1x1 climaVAIR intro

Descripción	Referencia	EUR
VAIL1-025WN	0010044052	760
VAIL1-030WN	0010044053	805
VAIL1-045WN	0010044054	1.300
VAIL1-060WN	0010044055	1.890
Accesorio wifi VAI 8/ VAI 5/ VAIL1	0010039939	50
Filtro purificador de catequina para equipo murales	0010045802	25

Gama doméstica multisplit serie VAI8

Descripción	Referencia	EUR
VAM8-052W205 - Hasta fin de existencias	0010022736	2.210
VAM8-061W205 - Hasta fin de existencias	0010022737	2.240
VAM8-087W308 - Hasta fin de existencias	0010022747	3.100
VAM8-113W408 - Hasta fin de existencias	0010022748	3.360
Accesorio wifi VAI 8/ VAI 5/ VAIL1	0010039939	50
Filtro purificador de catequina para equipo murales	0010045802	25

Gama doméstica multisplit serie VAIL1

Descripción	Referencia	EUR
VAIL1-052W205 - Próximo lanzamiento	8000013992	2.230
VAIL1-061W205 - Próximo lanzamiento	8000013997	2.245
VAIL1-087W308 - Próximo lanzamiento	8000013998	3.115
VAIL1-113W408 - Próximo lanzamiento	8000014004	3.385
Accesorio wifi VAI 8/ VAI 5/ VAIL1	0010039939	50
Filtro purificador de catequina para equipo murales	0010045802	25

Comercial

Gama comercial cassette

Descripción	Referencia	EUR
VAI1-050 KN	0010026762	2.355
VAI1-070 KN	0010026763	2.920
VAI1-085 KN	0010026764	3.555
VAI1-100 KN	0010026765	4.055
VAI1-140 KN	0010026766	4.805
VAI1-140T KN	0010026767	4.835
Control individual cableado VAI1KD-CR	0010030969	70
Contacto on-off VAI1KD-S4	0010030968	35
Caja de conexiones para instalar dentro de la pared	0010032019	15

Gama comercial conducto

Descripción	Referencia	EUR
VAI1-050 DN	0010026769	2.170
VAI1-070 DN	0010026770	2.670
VAI1-085 DN	0010026771	3.380
VAI1-100 DN	0010026772	4.105
VAI1-140 DN	0010026773	4.695
VAI1-140T DN	0010026774	4.725
Control individual cableado VAI1KD-CR	0010030969	70
Contacto on-off VAI1KD-S4	0010030968	35
Caja de conexiones para instalar dentro de la pared	0010032019	15

Impuestos sobre gases fluorados

Vaillant publica en la siguiente tabla la cuantía del impuesto que soporta en cumplimiento de la regulación estatal del Impuesto sobre los Gases Fluorados de Efecto Invernadero (IGF), introducida por la Ley 14/2022, de 8 de julio y el Real Decreto 712/2022, de 30 de agosto, por la cual se grava la fabricación o importación de equipos precargados y la primera carga de refrigerantes en instalaciones nuevas.

Referencia	Denominación	Refrigerante	PCA	Cantidad de refrigerante (kg)	Impuesto gas (EUR/kg)	Impuesto total equipo (EUR)
0020275136	aroTHERM básico 5 sensoCOMFORT inalámbrico	R-410A	2.088	1,80	31,32	56,38
0010017140	aroTHERM básico 5 sensoCOMFORT cableado	R-410A	2.088	1,80	31,32	56,38
0020275137	aroTHERM básico 8 sensoCOMFORT inalámbrico	R-410A	2.088	1,95	31,32	61,07
0010017141	aroTHERM básico 8 sensoCOMFORT cableado	R-410A	2.088	1,95	31,32	61,07
0020275138	aroTHERM básico 11 sensoCOMFORT inalámbrico	R-410A	2.088	3,53	31,32	110,56
0010017142	aroTHERM básico 11 sensoCOMFORT cableado	R-410A	2.088	3,53	31,32	110,56
0020275139	aroTHERM básico 15 sensoCOMFORT inalámbrico	R-410A	2.088	4,40	31,32	137,81
0010017143	aroTHERM básico 15 sensoCOMFORT cableado	R-410A	2.088	4,40	31,32	137,81
0020275140	aroTHERM básico 15 sensoCOMFORT inalámbrico 400V	R-410A	2.088	4,40	31,32	137,81
0020235177	aroTHERM básico 15 sensoCOMFORT cableado 400V	R-410A	2.088	4,40	31,32	137,81
0020275146	ampliación cascadas sensoCOMFORT aroTHERM 5	R-410A	2.088	1,80	31,32	56,38
0020275147	ampliación cascadas sensoCOMFORT aroTHERM 8	R-410A	2.088	1,95	31,32	61,07
0020275148	ampliación cascadas sensoCOMFORT aroTHERM 11	R-410A	2.088	3,53	31,32	110,56
0020275149	ampliación cascadas sensoCOMFORT aroTHERM 15	R-410A	2.088	4,40	31,32	137,81
0020275150	ampliación cascadas sensoCOMFORT aroTHERM 15 400 V	R-410A	2.088	4,40	31,32	137,81
0020275141	aroTHERM autónomo 5 sensoCOMFORT inalámbrico	R-410A	2.088	1,80	31,32	56,38
0010017144	aroTHERM autónomo 5 sensoCOMFORT cableado	R-410A	2.088	1,80	31,32	56,38
0020275142	aroTHERM autónomo 8 sensoCOMFORT f inalámbrico	R-410A	2.088	1,95	31,32	61,07
0010017145	aroTHERM autónomo 8 sensoCOMFORT cableado	R-410A	2.088	1,95	31,32	61,07
0020275143	aroTHERM autónomo 11 sensoCOMFORT f inalámbrico	R-410A	2.088	3,53	31,32	110,56
0010017146	aroTHERM autónomo 11 sensoCOMFORT cableado	R-410A	2.088	3,53	31,32	110,56
0020275144	aroTHERM autónomo 15 sensoCOMFORT f inalámbrico	R-410A	2.088	4,40	31,32	137,81
0010017147	aroTHERM autónomo 15 sensoCOMFORT cableado	R-410A	2.088	4,40	31,32	137,81
0020275145	aroTHERM autónomo 15 sensoCOMFORT f inalámbrico 400V	R-410A	2.088	4,40	31,32	137,81
0020235178	aroTHERM autónomo 15 sensoCOMFORT cableado 400V	R-410A	2.088	4,40	31,32	137,81
0020332874	aroTHERM autónomo 15 sensoCOMFORT inalámbrico ACS 300 l	R-410A	2.088	4,40	31,32	137,81
0020332875	aroTHERM autónomo 15 sensoCOMFORT cableado ACS 300 l	R-410A	2.088	4,40	31,32	137,81
0020332876	aroTHERM autónomo 15 sensoCOMFORT inal. 400V ACS 300 l	R-410A	2.088	4,40	31,32	137,81
0020332877	aroTHERM autónomo 15 sensoCOMFORT cab. 400V ACS 300 l	R-410A	2.088	4,40	31,32	137,81
0020275151	aroTHERM compacto 5 sensoCOMFORT inalámbrico	R-410A	2.088	1,80	31,32	56,38
0020237371	aroTHERM compacto 5 sensoCOMFORT cableado	R-410A	2.088	1,80	31,32	56,38
0020275152	aroTHERM compacto 8 sensoCOMFORT inalámbrico	R-410A	2.088	1,95	31,32	61,07
0020237372	aroTHERM compacto 8 sensoCOMFORT cableado	R-410A	2.088	1,95	31,32	61,07
0020275153	aroTHERM compacto 11 sensoCOMFORT inalámbrico	R-410A	2.088	3,53	31,32	110,56
0020237373	aroTHERM compacto 11 sensoCOMFORT cableado	R-410A	2.088	3,53	31,32	110,56
0020275154	aroTHERM compacto 15 sensoCOMFORT inalámbrico	R-410A	2.088	4,40	31,32	137,81
0020237374	aroTHERM compacto 15 sensoCOMFORT cableado	R-410A	2.088	4,40	31,32	137,81
0020275155	aroTHERM compacto 15 sensoCOMFORT inalámbrico 400V	R-410A	2.088	4,40	31,32	137,81
0020237375	aroTHERM compacto 15 sensoCOMFORT cableado 400V	R-410A	2.088	4,40	31,32	137,81
0010035241	aroTHERM Split 4 sensoCOMFORT inalámbrico	R-410A	2.088	1,50	31,32	46,98
0010035242	aroTHERM Split 4 sensoCOMFORT cableado	R-410A	2.088	1,50	31,32	46,98
0010030523	aroTHERM Split 6 sensoCOMFORT inalámbrico	R-410A	2.088	1,50	31,32	46,98
0010030530	aroTHERM Split 6 sensoCOMFORT cableado	R-410A	2.088	1,50	31,32	46,98

Referencia	Denominación	Refrigerante	PCA	Cantidad de refrigerante (kg)	Impuesto gas (EUR/kg)	Impuesto total equipo (EUR)
0010030524	aroTHERM Split 8 sensoCOMFORT inalámbrico	R-410A	2.088	2,39	31,32	74,85
0010030531	aroTHERM Split 8 sensoCOMFORT cableado	R-410A	2.088	2,39	31,32	74,85
0010030526	aroTHERM Split 12 sensoCOMFORT inalámbrico 230 V	R-410A	2.088	3,60	31,32	112,75
0010030533	aroTHERM Split 12 sensoCOMFORT cableado 230 V	R-410A	2.088	3,60	31,32	112,75
0010030527	aroTHERM Split 12 sensoCOMFORT inalámbrico 400 V	R-410A	2.088	3,60	31,32	112,75
0010030534	aroTHERM Split 12 sensoCOMFORT cableado 400 V	R-410A	2.088	3,60	31,32	112,75
0020309015	aroTHERM Split 4 sensoCOMFORT inalámbrico ACS 150 l	R-410A	2.088	1,50	31,32	46,98
0020309016	aroTHERM Split 4 sensoCOMFORT cableado ACS 150 l	R-410A	2.088	1,50	31,32	46,98
0020309017	aroTHERM Split 6 sensoCOMFORT inalámbrico ACS 150 l	R-410A	2.088	1,50	31,32	46,98
0020309018	aroTHERM Split 6 sensoCOMFORT cableado ACS 150 l	R-410A	2.088	1,50	31,32	46,98
0020309019	aroTHERM Split 8 sensoCOMFORT inalámbrico ACS 150 l	R-410A	2.088	2,39	31,32	74,85
0020309020	aroTHERM Split 8 sensoCOMFORT cableado ACS 150 l	R-410A	2.088	2,39	31,32	74,85
0010030559	aroTHERM Split 12 230V sensoCOMFORT inalámbr. ACS 200 l	R-410A	2.088	3,60	31,32	112,75
0010030566	aroTHERM Split 12 230V sensoCOMFORT cableado ACS 200 l	R-410A	2.088	3,60	31,32	112,75
0020315931	aroTHERM Split 12 400V sensoCOMFORT inalámbrico ACS 200	R-410A	2.088	3,60	31,32	112,75
0020315932	aroTHERM Split 12 400V sensoCOMFORT cableado ACS 200 l	R-410A	2.088	3,60	31,32	112,75
0010035247	aroTHERM Split 4 uniTOWER sensoCOMFORT inalámbrico	R-410A	2.088	1,50	31,32	46,98
0010035248	aroTHERM Split 4 uniTOWER sensoCOMFORT cableado	R-410A	2.088	1,50	31,32	46,98
0010030537	aroTHERM Split 6 uniTOWER sensoCOMFORT inalámbrico	R-410A	2.088	1,50	31,32	46,98
0010030544	aroTHERM Split 6 uniTOWER sensoCOMFORT cableado	R-410A	2.088	1,50	31,32	46,98
0010030538	aroTHERM Split 8 uniTOWER sensoCOMFORT inalámbrico	R-410A	2.088	2,39	31,32	74,85
0010030545	aroTHERM Split 8 uniTOWER sensoCOMFORT cableado	R-410A	2.088	2,39	31,32	74,85
0010030540	aroTHERM Split 12 uniTOWER sensoCOMFORT inalámbrico	R-410A	2.088	3,60	31,32	112,75
0010030547	aroTHERM Split 12 uniTOWER sensoCOMFORT cableado	R-410A	2.088	3,60	31,32	112,75
0010030541	aroTHERM Split 12 uniTOWER sensoCOMFORT inalámbr. 400 V	R-410A	2.088	3,60	31,32	112,75
0010030548	aroTHERM Split 12 uniTOWER sensoCOMFORT cableado 400V	R-410A	2.088	3,60	31,32	112,75
0010035245	ampliación cascadas Split 4 sensoCOMFORT	R-410A	2.088	1,50	31,32	46,98
0010030551	ampliación cascadas Split 6 sensoCOMFORT	R-410A	2.088	1,50	31,32	46,98
0010030552	ampliación cascadas Split 8 sensoCOMFORT	R-410A	2.088	2,39	31,32	74,85
0010030554	ampliación cascadas Split 12 sensoCOMFORT	R-410A	2.088	3,60	31,32	112,75
0010030555	ampliación cascadas Split 12 sensoCOMFORT 700 400 V	R-410A	2.088	3,60	31,32	112,75
0020275156	flexoTHERM 5 sensoCOMFORT inalámbrico	R-410A	2.088	1,50	31,32	46,98
0020231528	flexoTHERM 5 sensoCOMFORT cableado	R-410A	2.088	1,50	31,32	46,98
0020275157	flexoTHERM 8 sensoCOMFORT inalámbrico	R-410A	2.088	2,40	31,32	75,17
0020231529	flexoTHERM 8 sensoCOMFORT cableado	R-410A	2.088	2,40	31,32	75,17
0020275158	flexoTHERM 11 sensoCOMFORT inalámbrico	R-410A	2.088	2,50	31,32	78,30
0020231530	flexoTHERM 11 sensoCOMFORT cableado	R-410A	2.088	2,50	31,32	78,30
0020275159	flexoTHERM 5 400V sensoCOMFORT inalámbrico	R-410A	2.088	1,50	31,32	46,98
0020231520	flexoTHERM 5 400 V sensoCOMFORT cableado	R-410A	2.088	1,50	31,32	46,98
0020275160	flexoTHERM 8 400V sensoCOMFORT inalámbrico	R-410A	2.088	2,40	31,32	75,17
0020231521	flexoTHERM 8 400 V sensoCOMFORT cableado	R-410A	2.088	2,40	31,32	75,17
0020275161	flexoTHERM 11 400V sensoCOMFORT inalámbrico	R-410A	2.088	2,50	31,32	78,30
0020231522	flexoTHERM 11 400 V sensoCOMFORT cableado	R-410A	2.088	2,50	31,32	78,30



Referencia	Denominación	Refrigerante	PCA	Cantidad de refrigerante (kg)	Impuesto gas (EUR/kg)	Impuesto total equipo (EUR)
0020275162	flexoTHERM 15 400V sensoCOMFORT inalámbrico	R-410A	2.088	3,05	31,32	95,53
0020231523	flexoTHERM 15 400 V sensoCOMFORT cableado	R-410A	2.088	3,05	31,32	95,53
0020275163	flexoTHERM 19 400V sensoCOMFORT inalámbrico	R-410A	2.088	3,95	31,32	123,71
0020231524	flexoTHERM 19 400 V sensoCOMFORT cableado	R-410A	2.088	3,95	31,32	123,71
0020275164	flexoTHERM 5 fluoCOLLECT sensoCOMFORT inalámbrico	R-410A	2.088	1,50	31,32	46,98
0020231542	flexoTHERM 5 fluoCOLLECT sensoCOMFORT cableado	R-410A	2.088	1,50	31,32	46,98
0020275165	flexoTHERM 8 fluoCOLLECT sensoCOMFORT inalámbrico	R-410A	2.088	2,40	31,32	75,17
0020231543	flexoTHERM 8 fluoCOLLECT sensoCOMFORT cableado	R-410A	2.088	2,40	31,32	75,17
0020275166	flexoTHERM 11 fluoCOLLECT sensoCOMFORT inalámbrico	R-410A	2.088	2,50	31,32	78,30
0020231544	flexoTHERM 11 fluoCOLLECT sensoCOMFORT cableado	R-410A	2.088	2,50	31,32	78,30
0020275167	flexoTHERM 5 400V fluoCOLLECT sensoCOMFORT inalámbrico	R-410A	2.088	1,50	31,32	46,98
0020231534	flexoTHERM 5 400 V fluoCOLLECT sensoCOMFORT cableado	R-410A	2.088	1,50	31,32	46,98
0020275168	flexoTHERM 8 400V fluoCOLLECT sensoCOMFORT inalámbrico	R-410A	2.088	2,40	31,32	75,17
0020231535	flexoTHERM 8 400 V fluoCOLLECT sensoCOMFORT cableado	R-410A	2.088	2,40	31,32	75,17
0020275169	flexoTHERM 11 400V fluoCOLLECT sensoCOMFORT inalámbrico	R-410A	2.088	2,50	31,32	78,30
0020231536	flexoTHERM 11 400 V fluoCOLLECT sensoCOMFORT cableado	R-410A	2.088	2,50	31,32	78,30
0020275170	flexoTHERM 15 400V fluoCOLLECT sensoCOMFORT inalámbrico	R-410A	2.088	3,05	31,32	95,53
0020231537	flexoTHERM 15 400 V fluoCOLLECT sensoCOMFORT cableado	R-410A	2.088	3,05	31,32	95,53
0020275171	flexoTHERM 19 400V fluoCOLLECT sensoCOMFORT inalámbrico	R-410A	2.088	3,95	31,32	123,71
0020231538	flexoTHERM 19 400 V fluoCOLLECT sensoCOMFORT cableado	R-410A	2.088	3,95	31,32	123,71
0020275177	flexoCOMPACT 5 sensoCOMFORT inalámbrico	R-410A	2.088	1,50	31,32	46,98
0020231531	flexoCOMPACT 5 sensoCOMFORT cableado	R-410A	2.088	1,50	31,32	46,98
0020275178	flexoCOMPACT 8 sensoCOMFORT inalámbrico	R-410A	2.088	2,40	31,32	75,17
0020231532	flexoCOMPACT 8 sensoCOMFORT cableado	R-410A	2.088	2,40	31,32	75,17
0020275179	flexoCOMPACT 11 sensoCOMFORT inalámbrico	R-410A	2.088	2,50	31,32	78,30
0020231533	flexoCOMPACT 11 sensoCOMFORT cableado	R-410A	2.088	2,50	31,32	78,30
0020275180	flexoCOMPACT 5 400V sensoCOMFORT inalámbrico	R-410A	2.088	1,50	31,32	46,98
0020231525	flexoCOMPACT 5 400V sensoCOMFORT cableado	R-410A	2.088	1,50	31,32	46,98
0020275181	flexoCOMPACT 8 400V sensoCOMFORT inalámbrico	R-410A	2.088	2,40	31,32	75,17
0020231526	flexoCOMPACT 8 400V sensoCOMFORT cableado	R-410A	2.088	2,40	31,32	75,17
0020275182	flexoCOMPACT 11 400V sensoCOMFORT inalámbrico	R-410A	2.088	2,50	31,32	78,30
0020231527	flexoCOMPACT 11 400V sensoCOMFORT cableado	R-410A	2.088	2,50	31,32	78,30
0020275183	flexoCOMPACT 5 fluoCOLLECT sensoCOMFORT inalámbrico	R-410A	2.088	1,50	31,32	46,98
0020231545	flexoCOMPACT 5 fluoCOLLECT sensoCOMFORT cableado	R-410A	2.088	1,50	31,32	46,98
0020275184	flexoCOMPACT 8 fluoCOLLECT sensoCOMFORT inalámbrico	R-410A	2.088	2,40	31,32	75,17
0020231546	flexoCOMPACT 8 fluoCOLLECT sensoCOMFORT cableado	R-410A	2.088	2,40	31,32	75,17
0020275185	flexoCOMPACT 11 fluoCOLLECT sensoCOMFORT inalámbrico	R-410A	2.088	2,50	31,32	78,30
0020231547	flexoCOMPACT 11 fluoCOLLECT sensoCOMFORT cableado	R-410A	2.088	2,50	31,32	78,30
0020275186	flexoCOMPACT 5 400V fluoCOLLECT sensoCOMFORT inalámbr.	R-410A	2.088	1,50	31,32	46,98
0020231539	flexoCOMPACT 5 400V fluoCOLLECT sensoCOMFORT cableado	R-410A	2.088	1,50	31,32	46,98
0020275187	flexoCOMPACT 8 400V fluoCOLLECT sensoCOMFORT inalámbr.	R-410A	2.088	2,40	31,32	75,17
0020231540	flexoCOMPACT 8 400V fluoCOLLECT sensoCOMFORT cableado	R-410A	2.088	2,40	31,32	75,17
0020275188	flexoCOMPACT 11 400V fluoCOLLECT sensoCOMFORT inalámbr.	R-410A	2.088	2,50	31,32	78,30

Referencia	Denominación	Refrigerante	PCA	Cantidad de refrigerante (kg)	Impuesto gas (EUR/kg)	Impuesto total equipo (EUR)
0020231541	flexoCOMPACT 11 400V fluoCOLLECT sensoCOMFORT cableado	R-410A	2.088	2,50	31,32	78,30
0010037620	geoTHERM perform VWS 260/3 S1	R-410A	2.088	4,50	31,32	140,94
0010037621	geoTHERM perform VWS 400/3 S1	R-410A	2.088	10,40	31,32	325,73
0010037622	geoTHERM perform VWS 780/3 S1	R-410A	2.088	13,30	31,32	416,56
Aire acondicionado						
0010044052	VAIL1-025WN	R-32	675	0,50	10,13	5,06
0010044053	VAIL1-030WN	R-32	675	0,55	10,13	5,57
0010044054	VAIL1-045WN	R-32	675	0,75	10,13	7,59
0010044055	VAIL1-060WN	R-32	675	1,23	10,13	12,45
0010022736	VAM8-052W205	R-32	675	1,05	10,13	10,63
0010022737	VAM8-061W205	R-32	675	1,05	10,13	10,63
0010022747	VAM8-087W308	R-32	675	2,00	10,13	20,25
0010022748	VAM8-113W408	R-32	675	2,00	10,13	20,25
8000013992	climaVAIR intro VAIL1-052W205	R-32	675	1,05	10,13	10,63
8000013997	climaVAIR intro VAIL1-061W205	R-32	675	1,05	10,13	10,63
8000013998	climaVAIR intro VAIL1-087W308	R-32	675	2,00	10,13	20,25
8000014004	climaVAIR intro VAIL1-113W408	R-32	675	2,00	10,13	20,25
0010026762	VAI 1 50 KN	R-32	675	1,00	10,13	10,13
0010026763	VAI 1 70 KN	R-32	675	1,60	10,13	16,20
0010026764	VAI 1 85 KN	R-32	675	1,80	10,13	18,23
0010026765	VAI 1 100 KN	R-32	675	2,50	10,13	25,31
0010026766	VAI 1 140 KN	R-32	675	2,80	10,13	28,35
0010026767	VAI 1 140T KN	R-32	675	2,80	10,13	28,35
0010026769	VAI 1 50 DN	R-32	675	1,00	10,13	10,13
0010026770	VAI 1 70 DN	R-32	675	1,60	10,13	16,20
0010026771	VAI 1 85 DN	R-32	675	1,80	10,13	18,23
0010026772	VAI 1 100 DN	R-32	675	2,50	10,13	25,31
0010026773	VAI 1 140 DN	R-32	675	2,80	10,13	28,35
0010026774	VAI 1 140T DN	R-32	675	2,80	10,13	28,35

Condiciones Generales de Venta

1. OBJETO

1.1 Estas condiciones generales de venta (en adelante, "Condiciones Generales") regulan la relación comercial entre Vaillant Saunier Duval, S.A.U., con domicilio social en 48170 Zamudio (Bizkaia), Polígono Industrial Ugaldeguren III, parcela 22, provista de CIF número A-48.037.295 (en adelante, "Vaillant") y sus clientes (en adelante, el "Cliente") respecto a la compraventa de productos comercializados por Vaillant.

1.2 La compraventa de productos destinados al canal de obra se registrará, adicionalmente, por las Condiciones de Venta en Obra y, supletoriamente, por estas Condiciones Generales.

1.3 Las condiciones generales, disposiciones o manifestaciones del Cliente que difieran de estas Condiciones Generales son explícitamente rechazadas por parte de Vaillant y no serán aplicables a la compraventa de sus productos salvo que se acuerde lo contrario conforme a la "cláusula 1.4".

1.4 Los acuerdos que las partes hayan aceptado y firmado de forma expresa y por escrito prevalecerán respecto a estas Condiciones Generales, que en todo caso se aplicarán de forma supletoria.

1.5 La relación jurídica entre las partes se sustanciará, en lo que fuere aplicable, sobre las normas aplicables a la compraventa mercantil.

2. PROCEDIMIENTO DE CONTRATACIÓN

2.1 Para poder realizar la compra de productos el Cliente deberá registrarse como cliente de Vaillant facilitando la información y documentación requerida en cada momento. Vaillant podrá requerir a los clientes registrados que faciliten nueva información o documentación a los efectos de cumplir con la normativa vigente y mantener actualizada su base de datos.

2.2 Una vez registrado el Cliente podrá solicitar la compra de productos a través del área privada de www.vaillant.es (en adelante, se denominará "Pedido" a cada solicitud de compra). La realización de un Pedido por parte del Cliente supone su aceptación a las presentes Condiciones Generales.

2.3 Vaillant decidirá libremente sobre la aceptación o no del Pedido que, en todo caso, estará condicionada a la previa valoración del riesgo comercial concedido al Cliente.

2.4 En su caso, Vaillant aceptará el Pedido mediante el documento de confirmación de pedido (en adelante, "Confirmación del Pedido") que será enviado a la dirección de correo electrónico facilitada por el Cliente. El envío de un Pedido por parte del Cliente no constituye un contrato hasta que no se genere la Confirmación del Pedido, aunque Vaillant haya presentado previamente una oferta.

2.5 Cualquier modificación que pretenda realizar el Cliente respecto de un pedido ya confirmado requerirá una nueva aceptación expresa por parte de Vaillant.

3. PRECIO

3.1 El precio de los productos ofrecidos por Vaillant se recoge en la tarifa oficial vigente según consta publicada en vaillant.es/tarifa-2023. Vaillant puede modificar los precios aplicables en cualquier momento mediante la publicación de una nueva tarifa.

3.2 Los precios específicos para un pedido y los descuentos en base al volumen del pedido están condicionados a la facturación del importe total del pedido. En caso contrario Vaillant podrá: i) modificar el precio acordado para los productos pendientes de suministrar; y ii) facturar al Cliente la diferencia entre el precio facturado por los productos ya suministrados y el precio de la tarifa vigente.

3.3 El precio de determinados productos podrá incrementarse hasta un porcentaje máximo cuando así se prevea de forma expresa en la tarifa oficial. En estos casos se entenderá que al realizar el Pedido el Cliente acepta la compra del producto por el precio incrementado en el porcentaje máximo indicado en la tarifa.

3.4 Los tributos que pudieren gravar las operaciones objeto de estas Condiciones Generales serán pagaderos por las partes según la ley.

3.5 El precio indicado en la tarifa no incluye el IVA.

3.6 El precio incluye los gastos de transporte y puesta a disposición. No obstante, los Pedidos cuyo importe total (excluido el IVA) sea inferior a trescientos euros (300,00€) tendrán un cargo fijo de veinte euros (20,00€) en concepto de gastos de gestión. Asimismo, cuando el Cliente solicite un envío urgente o extraordinario y/o cuando concurran circunstancias que lo justifiquen Vaillant podrá cobrar un importe adicional por el servicio de transporte y puesta a disposición.

3.7 El precio total del encargo o pedido vendrá determinado por el número de aparatos realmente suministrados por Vaillant con base en los correspondientes albaranes de entrega y ulteriores facturas.

4. FACTURACIÓN Y PAGO

4.1 El plazo y medio de pago se reflejará en la Confirmación del Pedido conforme a lo acordado entre las partes. Si no se estableciera nada, el Cliente abonará las facturas en el plazo de treinta (30) días naturales a contar desde la fecha de emisión de las mismas, mediante transferencia bancaria.

4.2 En caso de demora total o parcial en el pago se devengará a favor de Vaillant el interés de demora calculado conforme a lo previsto en la Ley 3/2004, de 29 de diciembre, de medidas de lucha contra la morosidad.

4.3 Asimismo, la demora total o parcial en el pago facultará a Vaillant a suspender la(s) entrega(s) o resolver la(s) venta(s) pendiente(s), de conformidad con la "cláusula 5.7" y con la "cláusula 11", respectivamente.

4.4 Vaillant podrá ceder a cualquier sociedad perteneciente a su mismo grupo empresarial, de manera parcial o total y por cualquier título, los derechos de

crédito que ostentare frente al Cliente, así como compensarlos con las deudas que pudiera mantener Vaillant o alguna de las empresas pertenecientes a su mismo grupo empresarial frente al Cliente.

5. CONDICIONES DE LA ENTREGA

5.1 Los productos adquiridos por el Cliente se entregarán conforme a los plazos indicados en la Confirmación del Pedido.

5.2 Cuando Vaillant no pueda garantizar una fecha de entrega lo hará constar de forma expresa en la Confirmación del Pedido y el Cliente podrá aceptar esta circunstancia o, en caso contrario, anular el pedido desistiendo del contrato mediante comunicación escrita dirigida a Vaillant en el plazo máximo de CINCO (5) días hábiles a contar desde la fecha de la Confirmación del Pedido. En su momento Vaillant enviará al Cliente la Confirmación del Pedido actualizada con el plazo de entrega de los productos adquiridos.

5.3 El Cliente tendrá asignada en su ficha una dirección de entrega y una persona de contacto para la recepción de los productos y, en su caso, deberá comunicar la modificación de estos datos con un mínimo de tres días de antelación a la fecha de entrega acordada. En caso contrario Vaillant no se responsabilizará si los productos se recepcionan en la dirección equivocada o por persona no autorizada o ajena a la dependencia u organización del Cliente.

5.4 Los productos se entregarán dentro del horario normal de trabajo. Si el último día de entrega constituyera un día inhábil, el plazo de entrega se ampliará hasta el día hábil inmediatamente siguiente.

5.5 En el momento de recepción de los productos el Cliente deberá firmar el albarán de entrega. Si el Cliente rehusara o se negare a recepcionar los productos: i) el Cliente responderá frente a Vaillant por los daños y perjuicios que le pueda generar, incluyendo los gastos de envío y almacenaje; y ii) Vaillant no asumirá ninguna responsabilidad ni soportará pago, coste, gasto o precio alguno como consecuencia de la pérdida, menoscabo o deterioro, total o parcial, que aquellos pudieren sufrir.

5.6 El Cliente deberá examinar los productos adquiridos al tiempo de recibir los mismos y, en su caso, manifestar por escrito sus reservas describiendo la avería o pérdida en el albarán de entrega. En caso de productos embalados las reservas respecto a averías y/o pérdidas no manifiestas deberán formularse dentro de los siete (7) días naturales siguientes a la entrega. Vaillant no estará obligada a admitir devoluciones de producto fuera de los casos contemplados en esta cláusula.

5.7 Vaillant podrá suspender la entrega de productos si el Cliente no abona en plazo la totalidad de las facturas correspondientes a cualquier venta pasada o futura. En todo momento el suministro de material estará supeditado al riesgo comercial que el Cliente tenga cubierto por el seguro de crédito con el que trabaje Vaillant.

5.8 Vaillant quedará eximida de cumplir su obligación de entrega del producto vendido en la media en que concurran circunstancias imprevisibles o inevitables, incluyendo incendios, inundaciones, condiciones meteorológicas extremas, catástrofes naturales, epidemias, pandemias, cuarentenas, huelgas o cierres patronales, disturbios, levantamientos, insurrecciones, actos de delincuencia o terrorismo, guerra, escasez de materiales o retrasos en las entregas de terceros a Vaillant. Cuando estas circunstancias se alarguen por un periodo superior a los dos (2) meses Vaillant podrá resolver el contrato de forma anticipada conforme a lo previsto en la "cláusula 11.2".

6. TITULARIDAD Y RIESGO

6.1 Los productos estarán bajo el riesgo y responsabilidad del Cliente desde el momento de su entrega.

6.2 Vaillant retendrá la propiedad de los productos hasta que el Cliente abone la totalidad de facturas generadas por la compraventa.

7. PROPIEDAD INDUSTRIAL E INTELECTUAL

7.1 Vaillant responderá frente al Cliente en caso de que un tercero le reclame de forma justificada la infracción de los derechos de propiedad industrial o intelectual en relación con los productos entregados por Vaillant, siempre que los productos se hayan utilizado de conformidad con el contrato y la reclamación se formule en el plazo máximo de un (1) año a contar desde la entrega del producto. La limitación temporal no aplicará cuando la normativa vigente establezca de forma imperativa otros plazos de prescripción o caducidad. En su caso, la responsabilidad de Vaillant se aplicará conforme a las siguientes reglas:

I Vaillant ofrecerá al Cliente la posibilidad de obtener un derecho de uso sobre los productos adquiridos, modificar los productos para que no vulneren ningún derecho de propiedad industrial o intelectual o sustituirlos. Si Vaillant no pudiera ofrecer ninguna de estas soluciones el Cliente podrá reclamar legalmente la rescisión del contrato o la reducción del precio.

II En su caso, la obligación de pagar daños y perjuicios se determinará de acuerdo con la "cláusula 10.3".

III La responsabilidad de Vaillant únicamente se aplicará en la medida en que el Cliente: a) comunique a Vaillant, por escrito y sin demora indebida, cualquier reclamación presentada por un tercero, b) el Cliente no reconozca ni manifieste la existencia de una infracción y c) todas las medidas defensivas y las negociaciones de resolución se dejen a discreción de Vaillant. En particular, si el Cliente deja de utilizar los productos objeto de reclamación, por razones de minimización de daños o por otros motivos, deberá comunicar al tercero que el cese del uso no supone el reconocimiento de ninguna infracción de los derechos de propiedad.

7.2 En la medida de lo legalmente posible quedan excluidas las reclamaciones del Cliente que vayan más allá de las definidas en esta cláusula u otras reclamaciones contra Vaillant o sus representantes basadas en un defecto de título.

8. CONFIDENCIALIDAD

8.1 Ambas partes quedan de acuerdo en garantizar la confidencialidad de los datos contenidos en las presentes Condiciones Generales, comprometiéndose el Cliente desde el día de hoy y por tiempo indefinido desde la terminación de su relación comercial con Vaillant, por cualquier causa, a no difundir ni emplear en beneficio propio o ajeno, directa o indirectamente, cualquier tipo de información de tipo comercial, técnico, económico o financiero de naturaleza no pública o confidencial de la que haya podido tener conocimiento como consecuencia de su relación comercial con Vaillant y con independencia del soporte en que se recogiere dicha información.

8.2 En particular, el Cliente evitará divulgar a terceros sin el previo, expreso y escrito consentimiento de Vaillant la documentación que esta última pudiere aportarle, que tendrá carácter de privativo entre las partes. No obstante, dicha documentación podrá ser divulgada y cedida a terceros (i) cuando sea necesario para el buen desarrollo del contrato, siempre que medie el consentimiento previo, expreso y escrito de Vaillant, y será tratada igualmente con carácter de confidencial o (ii) cuando dicha divulgación o cesión esté motivada por un requerimiento judicial, policial o administrativo.

8.3 Una vez terminada la relación comercial, el Cliente deberá destruir la información sobre Vaillant que obrare en su poder o, a petición de Vaillant, devolverla a esta última, al igual que cualquier soporte o documento en que conste algún dato de carácter confidencial conforme a lo dispuesto en el presente documento, incluidas las copias.

9. TRATAMIENTO DE DATOS PERSONALES

9.1 Los datos personales de los empleados, directivos y representantes de cada Parte (en adelante, los "Representantes") serán tratados por las Partes, respectivamente, que actuarán, de forma independiente, como responsables del tratamiento de los mismos. Dichos datos serán tratados para ejecutar la compraventa de productos de Vaillant objeto de estas Condiciones Generales, sin que se tomen decisiones automatizadas que puedan afectar a los citados Representantes. En consecuencia, la base jurídica del tratamiento es el interés legítimo de las Partes en dar cumplimiento a la mencionada relación contractual, siendo el tratamiento estrictamente necesario para ejecutar el contrato.

9.2 Los datos se mantendrán mientras esté en vigor la relación contractual que aquí se estipula, siendo tratados únicamente por las Partes y aquellos terceros a los que aquéllas estén legal o contractualmente obligados a comunicarlos (como es el caso de terceros prestadores de servicios a los que se haya encomendado algún servicio vinculado con la venta de los productos de Vaillant).

9.3 Los Representantes podrán ejercer, en los términos establecidos por la legislación vigente, los derechos de acceso, rectificación y supresión de datos, así como solicitar que se limite el tratamiento de sus datos personales, oponerse al mismo, o solicitar la portabilidad de sus datos dirigiendo una comunicación por escrito a cada una de las Partes, a través de las direcciones de contacto de cada Parte. En el supuesto de que no queden satisfechos con la atención recibida de las Partes tras ejercitar alguno de los derechos citados con anterioridad, podrán presentar una reclamación ante la Agencia Española de Protección de Datos u otra autoridad competente.

10. RÉGIMEN DE RESPONSABILIDAD

10.1 Vaillant responde de la conformidad de los productos en el momento de su entrega al Cliente, siempre que el Cliente respete los plazos y procedimientos previstos en la "cláusula 5.6" para la reclamación de productos no conformes.

10.2 Vaillant no será responsable de la conformidad de los productos que se destinen a un uso distinto del contemplado en la documentación técnica que acompaña a cada producto. Vaillant tampoco será responsable de que los productos cumplan con las homologaciones requeridas fuera del territorio español. Es responsabilidad exclusiva del Cliente informar a sus clientes de las limitaciones de uso de los productos comercializados por Vaillant.

10.3 Ninguna de las cláusulas previstas en este apartado limitará la eventual responsabilidad de Vaillant en reclamaciones por fallecimiento o lesiones personales, por dolo o negligencia grave de Vaillant o cualquier otra responsabilidad que venga impuesta de forma imperativa por Ley. No obstante, en la medida en que sea legalmente posible, la responsabilidad de Vaillant queda limitada conforme al régimen que se indica a continuación:

I Quedan excluidos de la responsabilidad de Vaillant las pérdidas y daños que sean consecuencia de factores o causas no imputables a Vaillant, incluyendo los supuestos previstos en la "cláusula 5.8".

II Quedan excluidos de la responsabilidad de Vaillant las pérdidas y daños incidentales o indirectos, incluyendo los daños o pérdidas de bienes distintos a los productos adquiridos, la pérdida de ingresos, beneficios u oportunidades, la pérdida de uso, el coste de productos de sustitución o reclamaciones de clientes del Cliente por dichos daños.

III La responsabilidad total de Vaillant derivada del cumplimiento o incumplimiento de cada contrato de compraventa tendrá como límite máximo la cantidad realmente pagada por el Cliente por los productos objeto de cada contrato.

11. TERMINACIÓN

11.1 La compraventa terminará por la entrega efectiva de los productos objeto del contrato por parte de Vaillant y por el pago efectivo del precio correspondiente por parte del Cliente.

11.2 La compraventa terminará por resolución anticipada en los siguientes supuestos:

I Por mutuo acuerdo por escrito entre las partes.

II Por voluntad unilateral del Cliente en el supuesto de la "cláusula 5.2" anterior.

III Por voluntad unilateral de Vaillant en el supuesto de la "cláusula 5.8" anterior.

IV Por la denuncia formulada por escrito por cualquiera de las partes sobre la base de un incumplimiento grave de cualquiera de las obligaciones sustanciales asumidas por la otra parte, todo ello sin perjuicio del derecho de la parte perjudicada de optar por la continuación del contrato y exigir de la otra el íntegro cumplimiento de sus obligaciones, con reparación, en cualquiera de ambos casos, de los daños y perjuicios causados por tal incumplimiento y el abono de intereses. En tal supuesto, la parte incumplidora dispondrá de un plazo de quince días naturales para remediar dicha situación. Si transcurrido dicho plazo la parte incumplidora no hubiese puesto fin a su conducta o remediado la causa de su incumplimiento, la parte afectada quedará facultada para el ejercicio de cualquiera de las acciones legalmente establecidas.

V Por inhabilitación o cese efectivo de la actividad del Cliente.

VI Por condena en sentencia firme al Cliente por delitos, ilícitos o infracciones de carácter penal, especialmente por delitos relacionados con cohecho, falsedad documental, malversación de caudal público, blanqueo de capitales, administración desleal y delitos fiscales.

12. CESIÓN

El Cliente no podrá ceder a terceros, en todo o en parte, la posición contractual que ostentare sin la autorización previa, expresa y escrita de Vaillant. Por su parte, Vaillant podrá ceder, en todo o en parte, la posición contractual que ostentare a las sociedades pertenecientes a su mismo grupo empresarial, sin necesidad de previa aprobación o comunicación al Cliente.

13. CUMPLIMIENTO NORMATIVO. PACTO MUNDIAL ONU

13.1 El Cliente deberá cumplir en todo momento con la regulación, normativa y decisiones o medidas tanto administrativas como judiciales que pudieren regir el contrato y, en particular, en lo que se refiera a anticorrupción, defensa de la competencia, blanqueo de capitales y protección de datos de carácter personal.

13.2 El Cliente cumplirá con los principios establecidos en la Iniciativa Global Compact de la ONU relativos, principalmente, a la protección internacional de los derechos humanos, el derecho a la negociación colectiva, la abolición de los trabajos forzados y la explotación infantil, la prohibición de la discriminación en la contratación de personal, la responsabilidad medioambiental y la prevención de corrupción.

13.3 Más información sobre esta iniciativa disponible en el siguiente sitio web: www.unglobalcompact.org

14. COMUNICACIONES

14.1 Las comunicaciones que las partes deban cursar en cumplimiento del contrato serán válidas y surtirán plenos efectos siempre que se efectúen mediante (i) forma escrita que permita garantizar razonablemente la autenticidad de la comunicación y de su contenido y que quede constancia fehaciente de la remisión y recepción íntegras y en el momento en el que se hicieron (a modo meramente enunciativo: burofax, fax, facsimil o correo electrónico) o (ii) el envío por correo certificado con acuse de recibo.

14.2 Las partes designan su domicilio social como domicilio a efectos de notificaciones, sin perjuicio de lo indicado en la Confirmación del Pedido.

14.3 Las partes deberán comunicar con la mayor brevedad posible cualquier cambio en los datos a efectos de comunicaciones.

15. MISCELANEA

15.1 Si cualquier cláusula de estas Condiciones Generales fuese declarada, total o parcialmente, nula o ineficaz, tal nulidad o ineficacia afectará tan sólo a dicha disposición o a la parte de la misma que resulte nula o ineficaz, subsistiendo las Condiciones Generales en todo lo demás, teniéndose tal disposición, o la parte de la misma que resultase afectada, por no puesta.

15.2 La renuncia por cualquiera de las partes a exigir el exacto cumplimiento de los términos de estas Condiciones Generales no constituirá, en ningún caso, una renuncia a los derechos que le correspondan en virtud del mismo.

15.3 Ninguna modificación o enmienda de estas Condiciones Generales será válida a no ser que se realice por escrito y sea firmada por cada una de las partes.

15.4 La relación comercial entre Vaillant y el Cliente se regirá por lo previsto en las presentes Condiciones Generales y, en lo no previsto en las mismas, por la normativa aplicable en España.

15.5 Cualquier controversia que pudiere surgir entre las partes en relación con la validez, interpretación, cumplimiento, desarrollo y ejecución del contrato se somete al conocimiento de los juzgados y tribunales ordinarios de Bilbao (Bizkaia).



Política de devoluciones e incidencias de transporte

RECLAMACIONES POR INCIDENCIAS DE TRANSPORTE

- Los daños visibles se deberán notificar en el albarán de entrega en el momento de recepcionar la mercancía. No se aceptarán reclamaciones de daños visibles que no se hayan anotado en el albarán.
- Los daños ocultos deberán ser acreditados por el cliente y únicamente podrán reclamarse en un plazo de 7 días naturales a contar desde la fecha de recepción de la mercancía. No se aceptarán reclamaciones por daños ocultos formuladas fuera de plazo.

POLÍTICA DE DEVOLUCIONES VAILLANT

(AJENA A UNA INCIDENCIA DE TRANSPORTE O CALIDAD DEL PRODUCTO)

1. No se admiten devoluciones salvo autorización expresa y por escrito de la Dirección Comercial
2. La solicitud de devolución se formalizará a través del apartado de la webshop "Mis devoluciones"
3. En caso de autorización la devolución efectiva se condiciona a que:
 - El producto y embalaje se encuentren en perfecto estado
 - La referencia a devolver esté activa dentro de la tarifa de precios en vigor en el momento de la devolución
 - La gestión del transporte y gastos del mismo serán a cargo del cliente
4. En ningún caso se admitirán devoluciones en las que hayan transcurrido más de 6 meses a contar desde la fecha de la factura
5. En ningún caso se admitirán devoluciones de productos bajo pedido*

(*) Productos de muy baja rotación.

Garantías Vaillant para usuario final

1. GARANTE

- 1.1. Vaillant Saunier Duval, S.A.U. con NIF número A-48.037.295 y domicilio social en 48170 Zamudio (Bizkaia), Polígono Industrial Ugaldeguren III, parcela 22, (en adelante, "Vaillant"), garantiza que los usuarios de un producto de la marca Vaillant dispondrán de la Garantía Legal y, adicionalmente, de una Garantía Comercial, en los términos y condiciones que se indican en este documento.
- 1.2. Tendrá la consideración de usuario el consumidor o usuario final conforme a lo establecido en el artículo 3 del Real Decreto Legislativo 1/2007 (en adelante, el "RDL 1/2007") y su normativa de desarrollo. Los usuarios que no cumplan esta condición tendrán los derechos que legalmente les corresponda.
- 1.3. Vaillant podrá aplicar la Garantía Legal y Comercial directamente o a través de los Servicios de Asistencia Técnica (en adelante, el "SAT") Oficiales.

2. CONTENIDO DE LA GARANTÍA LEGAL

- 2.1. Vaillant responderá frente al usuario de las faltas de conformidad del producto que se manifiesten en un plazo de TRES (3) AÑOS a contar desde la entrega de aquel. Quedarán cubiertos los gastos necesarios para subsanar la falta de conformidad manifestada (mención inclusiva de, en su caso, gastos de envío, desplazamiento y mano de obra).
- 2.2. La fecha de entrega deberá acreditarse mediante la factura de compra o de instalación o con el albarán de entrega correspondiente, si este fuera posterior. Conforme a lo dispuesto en el artículo 121.1 del RDL 1/2007, se presumirá que las faltas de conformidad que se manifiesten en los DOS (2) AÑOS posteriores a la entrega del producto ya existían cuando este se entregó, excepto cuando esta presunción sea incompatible con la naturaleza del producto o la índole de la falta de conformidad. Transcurridos DOS (2) AÑOS desde la entrega, el usuario deberá probar que la falta de conformidad ya existía en el momento de la entrega del mismo.
- 2.3. La aplicación de la Garantía Legal por parte de Vaillant quedará condicionada a que el producto: a) se encuentre en perfecto estado en el momento de su instalación, no habiendo sufrido manipulaciones indebidas, golpes o deterioros; b) haya sido instalado I) por un técnico debidamente autorizado por la administración competente, II) respetando la normativa vigente en el lugar donde se ubique y III) de conformidad con las instrucciones del manual de instalación elaborado por el fabricante; y c) se utilice conforme a los fines para los que ha sido diseñado y fabricado. Su aplicación en otros cometidos domésticos, residenciales o industriales anula la garantía, siendo el único responsable quien así proyecte, instale o utilice el producto.

3. CONTENIDO DE LA GARANTÍA COMERCIAL ADICIONAL

- 3.1. Vaillant ofrece al usuario una Garantía Comercial para las faltas de conformidad que se pudieren manifestar en relación con las piezas que compongan el producto, de conformidad con el detalle que se inserta a continuación:
- 3.2. El plazo indicado en la tabla anterior comprende el periodo de Garantía Legal según el punto 2.1 anterior.
- 3.3. La responsabilidad de Vaillant no será extensible al resto de gastos (tales como mano de obra o disponibilidad de servicio u otros análogos).
- 3.4. La Garantía Comercial es adicional a la Garantía Legal y, por tanto, no afecta a los derechos legales del usuario ante la falta de conformidad del producto con el contrato.
- 3.5. La aplicación de la Garantía Comercial quedará condicionada al cumplimiento de los requisitos descritos para la Garantía Legal en el apartado 4 y, además, a que: a) el producto no haya sido manipulado por personal ajeno a la red de SATs Oficiales de la marca durante el plazo de garantía. b) el SAT Oficial haya efectuado la intervención de puesta en marcha. Esta condición no será aplicable a aquellos productos que no requieran, por ley, la realización de esta intervención

inicial; y c) el usuario hubiera registrado su Producto en el momento de ser instalado, bien en nuestra dirección web: www.vaillant.es, bien por correo postal conforme a las indicaciones del documento de solicitud de garantía, si acompaña al Producto.

4. CONDICIONES PARA LA APLICACIÓN DE LAS GARANTÍAS

- 4.1. Las garantías se aplicarán exclusivamente a los productos adquiridos e instalados en España.
- 4.2. Estarán expresamente excluidas de la aplicación de toda garantía las faltas de conformidad que sean consecuencia directa o indirecta de: a) un inadecuado uso del producto; b) un incumplimiento de las indicaciones contenidas en el Libro de Instrucciones, Manual de Usuario, o demás documentación facilitada junto con el producto, respecto a su instalación, mantenimiento o utilización; c) instalaciones defectuosas del producto; d) la falta de mantenimiento y/o sustitución de las baterías necesarias para el funcionamiento del producto por parte del usuario final; e) fallos o deficiencias de los componentes externos al producto que puedan afectar a su correcto funcionamiento; f) la inobservancia de las instrucciones de protección contra heladas; g) causas de fuerza mayor o caso fortuito tales como, entre otros, fenómenos atmosféricos, geológicos, utilización abusiva y supuestos análogos; h) problemas relacionados con alguno de los suministros a los que está conectado el producto (agua, electricidad, gas u otros análogos), tales como un exceso o defecto de presión o voltaje, o el suministro de gas inadecuado; o i) la invasión o entrada en el producto de elementos externos (tales como componentes, sustancias, piedras, suciedad o insectos).
- 4.3. Quedan asimismo excluidas de toda garantía las partes o piezas que, por su diseño y/o función, tengan un deterioro natural por desgaste y/o degradación en su funcionamiento.
- 4.4. Se consideran responsabilidad del usuario y, por tanto, excluidos de toda garantía, los costes y gastos necesarios para acceder al producto o a alguno de los elementos de la instalación a la que este está asociado, cuando I) el producto se encuentre instalado en altura, falsos techos, ubicaciones ocultas o situaciones análogas o II) se requiera la retirada o reposición de elementos constructivos u otros análogos.

5. RÉGIMEN DE LAS REPARACIONES EN GARANTÍA

- 5.1. El usuario podrá optar entre solicitar la aplicación de la Garantía Legal o Comercial directamente a Vaillant o al SAT Oficial, en ambos casos a través de sus respectivos servicios de atención al cliente.
- 5.2. El SAT Oficial determinará los repuestos que deban ser sustituidos en cada intervención en garantía, comprometiéndose Vaillant a que se utilicen repuestos originales de la marca en todas las intervenciones.
- 5.3. La reparación o sustitución del producto en garantía, o de alguna de sus piezas, no conllevará la ampliación del plazo de garantía, sin perjuicio de la suspensión de los plazos recogida en el artículo 122 del RDL 1/2007.

6. COMUNICACIONES

El usuario podrá contactar con Vaillant a través de los canales indicados en el sitio web www.vaillant.es o en el teléfono 910 779 779 para formular cualquier sugerencia, duda o reclamación.

7. RECOMENDACIONES

Se recomienda al usuario final que antes de utilizar el producto lea cuidadosamente el Libro de Instrucciones y/o el Manual de Usuario y que, en caso de duda, contacte con el SAT Oficial.

**FAMILIA**

Bombas de Calor aroTHERM plus, aroTHERM y aroTHERM split
 Bombas de Calor ACS aroSTOR 200 y 270
 Bombas de Calor flexoTHERM
 Bombas de Calor flexoCOMPACT y geoTHERM

Energía fotovoltaica auroPOWER

Productos de aire acondicionado gama doméstica

Sistemas solares auroSTEP plus
 Acumuladores e interacumuladores colectivos VIH/VIH... S
 provistos de ánodo electrónico

Termos eléctricos eloSTOR plus

Termos eléctricos eloSTOR exclusive

GARANTÍA COMERCIAL

CINCO (5) AÑOS TOTAL sobre el compresor*
 CINCO (5) AÑOS para faltas de conformidad de la cuba
 DIEZ (10) AÑOS para faltas de conformidad del compresor
 DIEZ (10) AÑOS para faltas de conformidad del compresor
 CINCO (5) AÑOS para faltas de conformidad de la cuba
 Ver condiciones específicas¹

DIEZ (10) AÑOS para faltas de conformidad del inversor
 VEINTICINCO (25) AÑOS para faltas de conformidad de los
 módulos VPV P 400/6 y 405/6

CINCO (5) AÑOS para faltas de conformidad del compresor

CINCO (5) AÑOS para faltas de conformidad del depósito
 CINCO (5) AÑOS para faltas de conformidad de la cuba

CINCO (5) AÑOS para faltas de conformidad de la cuba
 (ver condiciones específicas²)

CINCO (5) AÑOS para faltas de conformidad de la cuba

(1) Se excluyen de esta Garantía Comercial las faltas de conformidad derivadas del uso de agua excesivamente blanda (dureza inferior a 20 °F) y/o al exceso de presión en el suministro.

(2) Esta Garantía Comercial se condiciona a que a partir del tercer año se revise anualmente el ánodo de magnesio del aparato.

(*) Carga de gas hasta 15 m de línea para las aroTHERM split.



Vailant

55°

ecoTEC plus

15



www.vaillant.es
info@vaillant.es

Atención al profesional
910 77 11 11

Asistencia técnica
902 43 42 44

Delegaciones Comerciales

Nor-Oeste: 983 34 23 25

Norte: 94 421 28 54/71

Cataluña y Baleares: 93 498 62 55

Levante: 963 13 51 26

Centro: 91 657 20 91

Sur: 954 58 34 01 / 42

Canarias: 963 13 51 26






La Rioja-Aragón: 94 421 28 54

Galicia: 983 34 23 25



PREMIUM

vaillantpremium@vaillant.es

-  Instagram > Vaillant_es
-  LinkedIn > Vaillant-espana
-  Twitter > Vaillant_es
-  Facebook > Vaillant.Espana
-  YouTube > @VaillantES

